



León, Gto., a 15 de diciembre del 2022

Oficio no. CM/DESCI/7537/2022

Asunto: Evaluación Trimestral del 3er trimestre 2022

Lic. Guillermo Romero Pacheco
Secretario para la Reactivación Económica de León
Presente

El **Sistema de Evaluación del Desempeño (SED)** es una de las herramientas utilizadas para mejorar el funcionamiento de la administración y las políticas públicas, cuya finalidad es la de realizar el seguimiento y la evaluación de los programas presupuestarios municipales, para otorgar información fundamental en la determinación del impacto que tienen los recursos públicos en el beneficio social.

En este marco, a través del presente me permito enviarle los resultados de la **Evaluación Trimestral de Eficacia, Economía y Eficiencia en el Logro de Objetivos y Metas, correspondiente al periodo julio-septiembre 2022**, de la que se desprenden observaciones y sus correspondientes Aspectos Susceptibles de Mejora, los cuales deberán ser atendidos en un plazo de **5 días hábiles** posteriores a la recepción del presente, informando a este Órgano de Control la aclaración y/o justificación de los aspectos señalados y las acciones a emprender encaminadas a dar cumplimiento a las metas programadas al 100%, así como la evidencia correspondiente.

Lo anterior de conformidad a lo establecido en el artículo 134 de la Constitución Política de los Estados Unidos Mexicanos, los artículos 55, 61, 62, 64, 79 y 80 de la Ley General de Contabilidad Gubernamental; 73, 102 septies y 102 octies de la Ley para el Ejercicio y Control de los Recursos Públicos para el Estado de Guanajuato; 131 y 139 fracciones III y XXI de la Ley Orgánica Municipal y 83 fracciones II y IV del Reglamento Interior de la Administración Pública Municipal de León, Guanajuato.

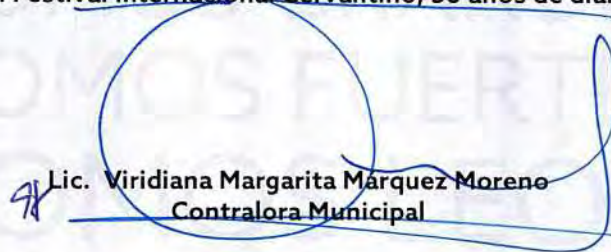
Agradeciendo sus atenciones al presente, quedo de usted.

ATENTAMENTE

"EL trabajo todo lo vence"

Somos grandes, somos fuertes, somos León

"2022, Año del Festival Internacional Cervantino, 50 años de diálogo cultural"


Lic. Viridiana Margarita Márquez Moreno
Contralora Municipal

C.c.p. Lic. Ma. Esther Hernández Becerra. Directora de Evaluación del Sistema de Control Interno. Para seguimiento.

MMMV





LEÓN
AYUNTAMIENTO 2021-2024

Contraloría Municipal de León


Evaluación trimestral del logro de objetivos y metas *(Economía, Eficacia y Eficiencia)*

Periodo Evaluado:
3er. Trimestre 2022

Dependencia Evaluada:

Secretaría para la Reactivación Económica

Contenido	
1. DESCRIPCIÓN.....	3
2. OBJETIVO.....	3
3. FUNDAMENTO LEGAL.....	3
4. METODOLOGÍA.....	4
5. RESULTADOS.....	7
6. CONCLUSIONES.....	11
7. SEGUIMIENTO.....	13
ANEXO 1. DESGLOSE POR PROGRAMA PRESUPUESTARIO	14
ANEXO 2. DESGLOSE POR INDICADOR	40


Evaluador: LPMM Coordinador: DPPC

1. Descripción

El Sistema de Evaluación del Desempeño (SED) es el conjunto de elementos metodológicos que permiten realizar una valoración objetiva del desempeño de los programas, bajo los principios de verificación del grado de cumplimiento de metas y objetivos, con base en indicadores estratégicos y de gestión que permitan conocer el impacto social y valor público de los programas y de los proyectos.

La Evaluación Trimestral de Resultados es una de las evaluaciones consideradas dentro del **Programa Anual de Evaluación del Desempeño 2022** emitido por la Contraloría Municipal y se apega a lo establecido en los "Lineamientos para la Evaluación del Desempeño de los Programas Presupuestarios de la Administración Pública del Municipio de León", emitidos y publicados por este Órgano de Control.

2. Objetivo

Este tipo de evaluación tiene como finalidad *"Analizar de forma trimestral el grado de Eficacia, Economía y Eficiencia en el ejercicio de los recursos públicos y el logro de objetivos y metas planteados para cada uno de los programas y proyectos presupuestarios por parte de las dependencias, entidades y órganos autónomos de la Administración Pública Municipal de León, Guanajuato"*.

3. Fundamento Legal

- Artículo 134, de la Constitución Política de los Estados Unidos Mexicanos
- Artículos 17 de la Ley de Disciplina Financiera de las Entidades Federativas y los Municipios
- Artículos 54, 61, 62, 64 y 79 de la Ley General de Contabilidad Gubernamental.
- Artículos 85, 110, 114 y 115 de la Ley Federal de Presupuesto y Responsabilidad Hacendaria
- Artículos 73, 102 septies y 102 octies de la Ley para el Ejercicio y Control de los Recursos Públicos para el Estado y los Municipios de Guanajuato.
- Artículos 131 y 139 fracción III y XXI de la Ley Orgánica Municipal para el Estado de Guanajuato.
- Artículos 77 fracción II, VIII y XVII, y 83 del Reglamento Interior de la Administración Pública Municipal.
- Lineamientos generales en materia de racionalidad, austeridad y disciplina presupuestal para el ejercicio fiscal 2022, del Municipio de León, Guanajuato.
- Lineamientos para la Evaluación del Desempeño de los Programas Presupuestarios de la Administración Pública del Municipio de León.
- Lineamientos para la construcción y diseño de indicadores de desempeño mediante la Metodología de Marco Lógico.
- Programa Anual de Evaluación del Desempeño 2022.
- Metodología para la evaluación de Eficacia, Economía y Eficiencia para los Programas Presupuestarios de la Administración Pública del Municipio de León, Guanajuato.

4. Metodología

La evaluación de Eficacia, Economía y Eficiencia, deberá ser realizada mediante trabajo de gabinete, y el informe correspondiente podrá incluir un análisis de acuerdo al criterio analizado conforme a lo siguiente:

I. Indicadores del Desempeño

Economía: mide la capacidad del ente para administrar, generar o movilizar de manera adecuada los recursos financieros que le fueron autorizados para la ejecución de programas. Se calcula de forma trimestral de acuerdo a la siguiente fórmula:

$$Economía = \frac{Presupuesto Ejercido}{Presupuesto Modificado} \times 100$$

Para la valoración de la economía se establecen los siguientes parámetros:

Parámetros de valoración del Indicador de Economía

Adecuado	Atención Operacional	Deficiente
$Economía \geq 90\%$	$90\% > Economía \geq 80\%$	$Economía < 80\%$

Eficacia: mide el grado del cumplimiento de los objetivos establecidos, es decir, dan evidencia sobre el grado en que se están alcanzando los objetivos descritos. Se calcula de forma trimestral de acuerdo a la siguiente fórmula:

$$Eficacia = \frac{Metas Alcanzadas}{Metas Programadas} \times 100$$

Para la valoración del cumplimiento de las metas se establecen los siguientes parámetros:

Parámetros de valoración del Indicador de Eficacia

Adecuado	Atención Operacional	Deficiente
$Eficacia \geq 90\%$	$90\% > Eficacia \geq 80\%$	$Eficacia < 80\%$

A pesar de esto, un indicador de eficacia muy alto nos indica una mala planeación de las metas a realizar, por lo que el resultado esperado debe estar siempre cerca del 100%.

Eficiencia: mide la relación entre el logro de los objetivos del programa y los recursos utilizados para su cumplimiento. Se calcula de forma trimestral de acuerdo a la siguiente fórmula:

$$Eficiencia = Eficacia * (0.8) + Economía * (0.2)$$

El resultado, es una aproximación de la cantidad del presupuesto aprobado que se ha requerido para el logro de los objetivos planteados. A pesar de esto, un indicador de eficiencia muy alto nos indica una mala planeación del recurso solicitado.

Eficiencia > 100%	Se lograron las metas con menos presupuesto
Eficiencia < 100%	Menor avance en el logro de metas con un mayor ejercicio del presupuesto aprobado

Para la valoración de la eficiencia tenemos que tener en cuenta que no sólo nos interesa el resultado de la fórmula, sino los valores de cada uno de los elementos de la misma, es decir, el resultado esperado debe ser cercano a 100%, con valores de eficacia y economía entre 80% y 100%.

Adecuado	Atención Operacional	Deficiente
Economía \geq 90%	90% > Economía \geq 80%	Economía < 80%

II. Momentos Contables del Presupuesto de Egresos

De acuerdo a lo que señala la Ley General de Contabilidad Gubernamental los procesos administrativos de los entes públicos que impliquen transacciones presupuestarias y contables generarán el registro automático y por única vez de las mismas en los momentos contables correspondientes.


Para ello, los entes públicos deberán registrar en los sistemas respectivos, los documentos justificativos y comprobatorios que correspondan y demás información asociada a los momentos contables del gasto comprometido y devengado, en términos de las disposiciones que emita el Consejo Nacional de Armonización Contable (CONAC).

Gasto Modificado: se refiere al momento contable que refleja la asignación presupuestaria que resulta de incorporar, en su caso, las adecuaciones presupuestarias al presupuesto aprobado.

Gasto Comprometido: es el momento contable del gasto que refleja la aprobación por autoridad competente de un acto administrativo, u otro instrumento jurídico que formaliza una relación jurídica con terceros para la adquisición de bienes y servicios o ejecución de obras. En el caso de las obras a ejecutarse o de bienes y servicios a recibirse durante varios ejercicios, el compromiso será registrado por la parte que se ejecutará o recibirá, durante cada ejercicio.

Gasto Devengado: es el momento contable del gasto que refleja el reconocimiento de una obligación de pago a favor de terceros por la recepción de conformidad de bienes, servicios y obras oportunamente contratados; así como de las obligaciones que derivan de tratados, leyes, decretos, resoluciones y sentencias definitivas.

Gasto Ejercido: es el momento contable que refleja la emisión de una cuenta por liquidar certificada o documento equivalente debidamente aprobado por la autoridad competente.


Evaluador: LPMM Coordinador: DPPC

III. Notas Metodológicas

- a) El porcentaje es un símbolo matemático, que representa una cantidad dada como una fracción en 100 partes iguales, también se le llama comúnmente "tanto por ciento", donde "por ciento" significa «de cada cien unidades». Por lo anterior, y a efecto de poder contar con información estadística confiable, en aquellos indicadores cuyo resultado por fórmula sea superior al estadísticamente permitido, se ajustarán automáticamente al 100%.
- b) Posterior al cálculo de la Eficacia, se procede a una normalización de la información conforme a lo siguiente:
 - Los indicadores que presentan un resultado con valores superiores a 0% y menores a 100% durante el periodo evaluado mantienen su resultado.
 - Los indicadores con resultado superior a 100% se normaliza su resultado a 100%.
- c) Debido a que el presupuesto de Gasto corriente para el presente ejercicio no fue calendarizado de forma mensual, se excluyen del presente análisis las observaciones derivadas del subejercicio para este rubro de gasto.

IV. Glosario:

Aspecto susceptible de mejora: A los hallazgos, debilidades, oportunidades y amenazas identificadas en la evaluación y/o informes, que pueden ser atendidos para la mejora del programa.

Indicador: herramienta que entrega información cuantitativa respecto al logro o resultado de los objetivos de un programa, cubriendo aspectos cuantitativos o cualitativos, para la toma de decisiones.

LGCG: Ley General de Contabilidad Gubernamental.

Plataforma PBR: Plataforma de Presupuesto Basado en Resultados utilizada en el Municipio de León.

Presupuesto basado en resultados (Pbr): El modelo mediante el cual el proceso presupuestario incorpora sistemáticamente consideraciones sobre los resultados obtenidos y esperados de la aplicación de los recursos públicos, a efecto de lograr una mejor calidad del gasto público y favorecer la rendición de cuentas.

Presupuesto disponible: El saldo que resulta de restar al presupuesto modificado, el comprometido y el devengado.

Programa presupuestario: Categoría programática que permite organizar, en forma representativa y homogénea, las asignaciones de recursos para programas y proyectos, que establece los objetivos, metas e indicadores, para los ejecutores del gasto, y que contribuye al cumplimiento de los instrumentos de planeación.

Evaluador: LPMM Coordinador: DPPC

Unidades Corresponsables: La dependencia o entidad que, operativamente, es responsable de llevar a cabo algunas de las acciones de un programa presupuestario, en coordinación con la Unidad Responsable líder del programa.

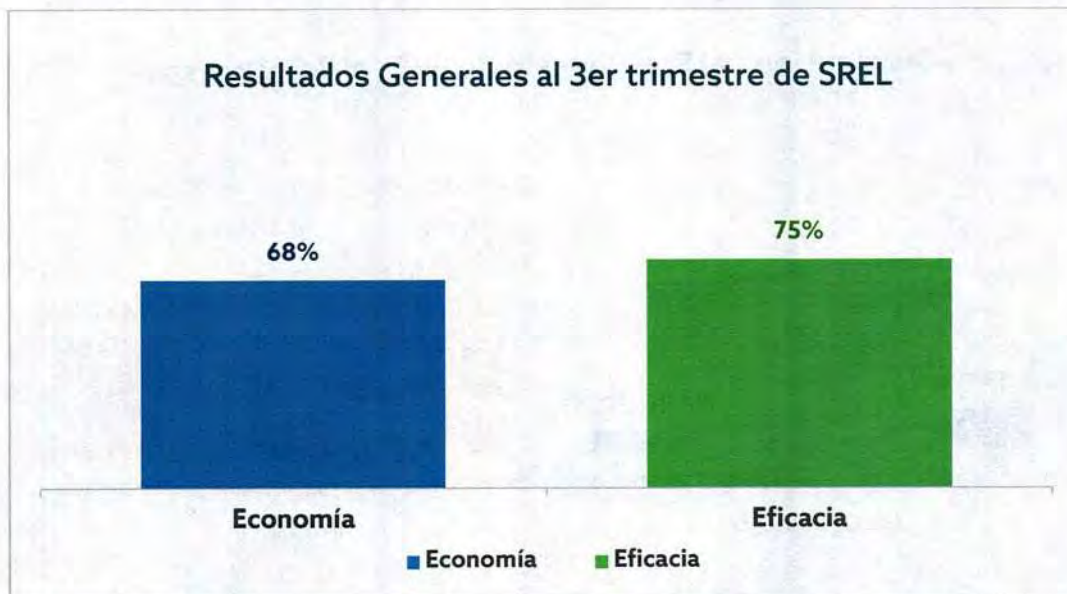
Unidades Responsables (UR): La dependencia o entidad que esté obligada a la rendición de cuentas sobre los recursos humanos, materiales y financieros que administran para contribuir al cumplimiento de los programas comprendidos en la estructura programática autorizada.

5. Resultados

A continuación, se presentan los resultados obtenidos, considerando únicamente la información de los **programas presupuestarios que cuentan con presupuesto y/o metas asignadas para el periodo julio-septiembre 2022.**

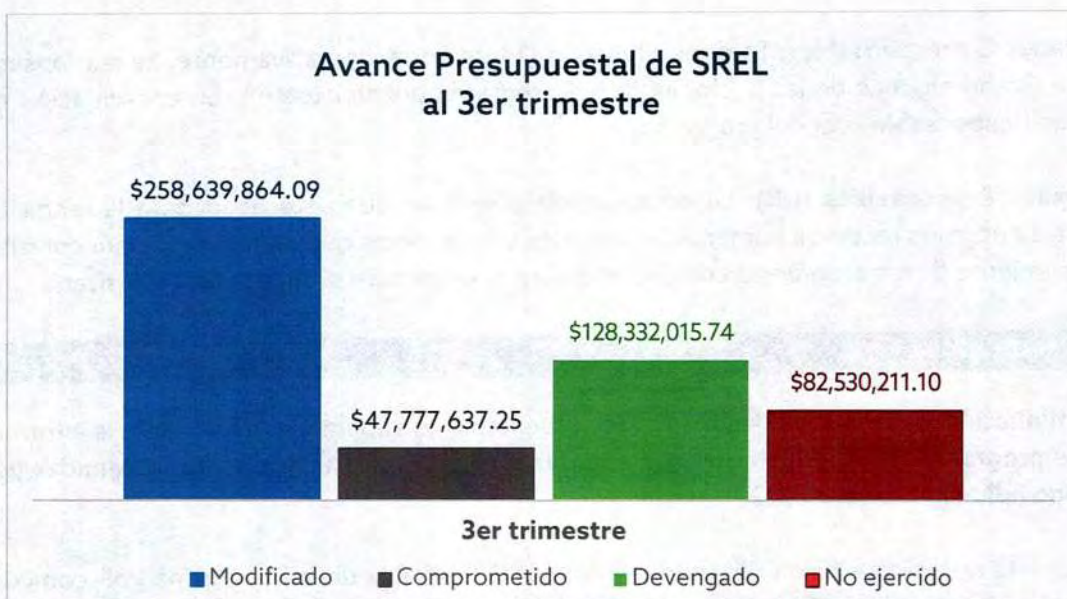
El presente análisis, se hizo utilizando la información extraída de la Plataforma PbR con corte al mes de septiembre del 2022, la cual es utilizada para la elaboración de los Reportes de Cuenta Pública realizados por la Tesorería Municipal; por su parte, la Tesorería Municipal proporcionó la información presupuestal correspondiente al periodo julio-septiembre 2022.

Para el presente análisis NO SE CONSIDERA lo correspondiente al CAPÍTULO 1000.

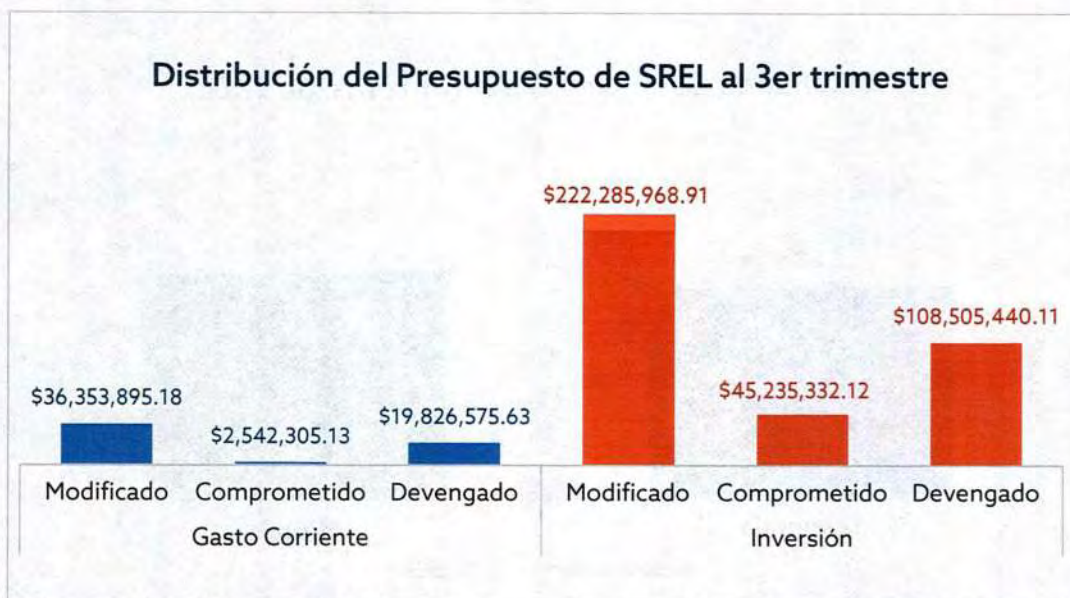


Gráfica 1. "Resultados Generales de la Secretaría para la Reactivación Económica"

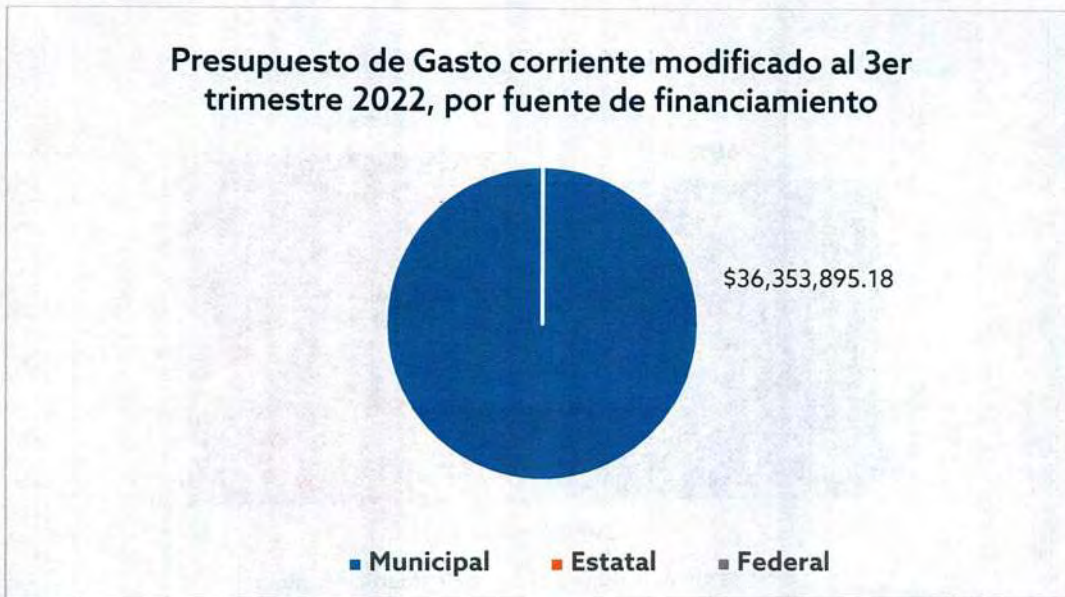
Fuente: Elaborado por DESCI con datos recibidos de la Tesorería Municipal y extraídos de la plataforma PbR con corte al mes de septiembre de 2022



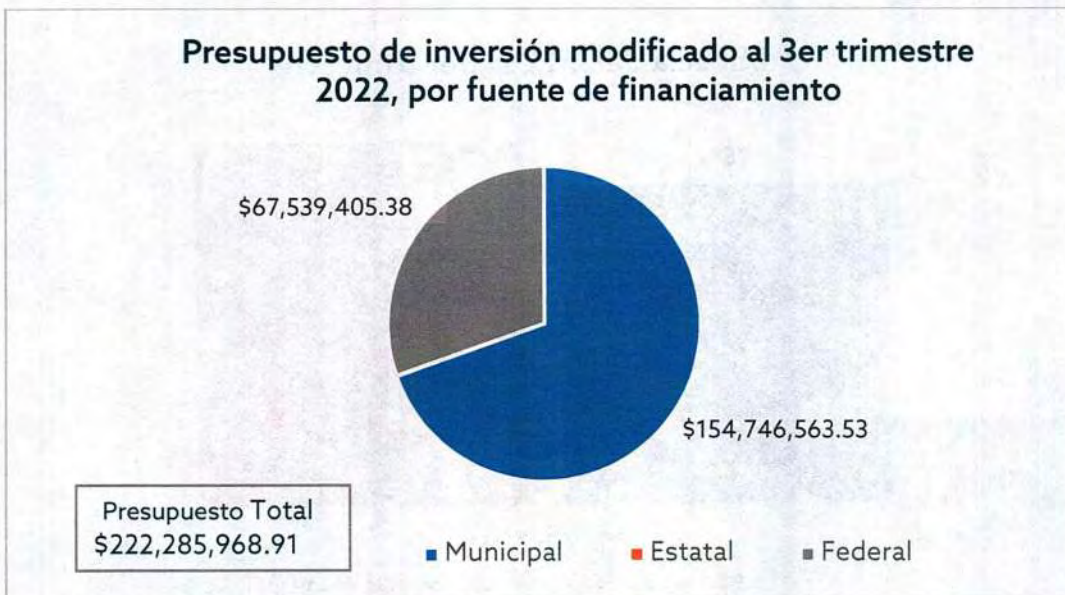
Gráfica 2. "Avance presupuestal de la Secretaría para la Reactivación Económica"
 Fuente: Elaborado por DESCI con datos recibidos de la Tesorería Municipal con corte al mes de septiembre de 2022



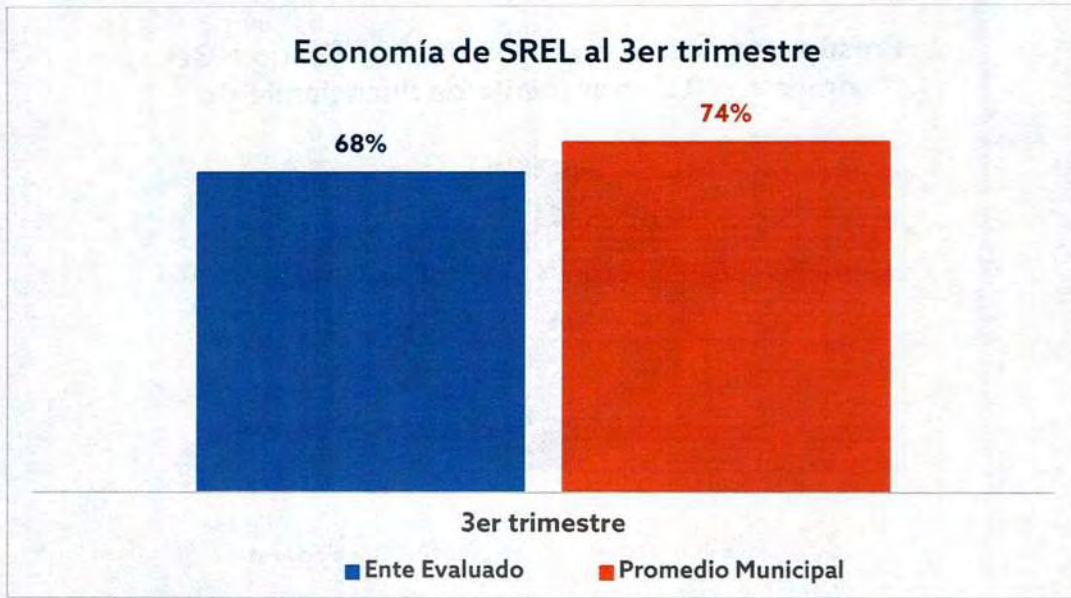
Gráfica 3. "Distribución del presupuesto de la Secretaría para la Reactivación Económica"
 Fuente: Elaborado por DESCI con datos recibidos de la Tesorería Municipal con corte al mes de septiembre de 2022



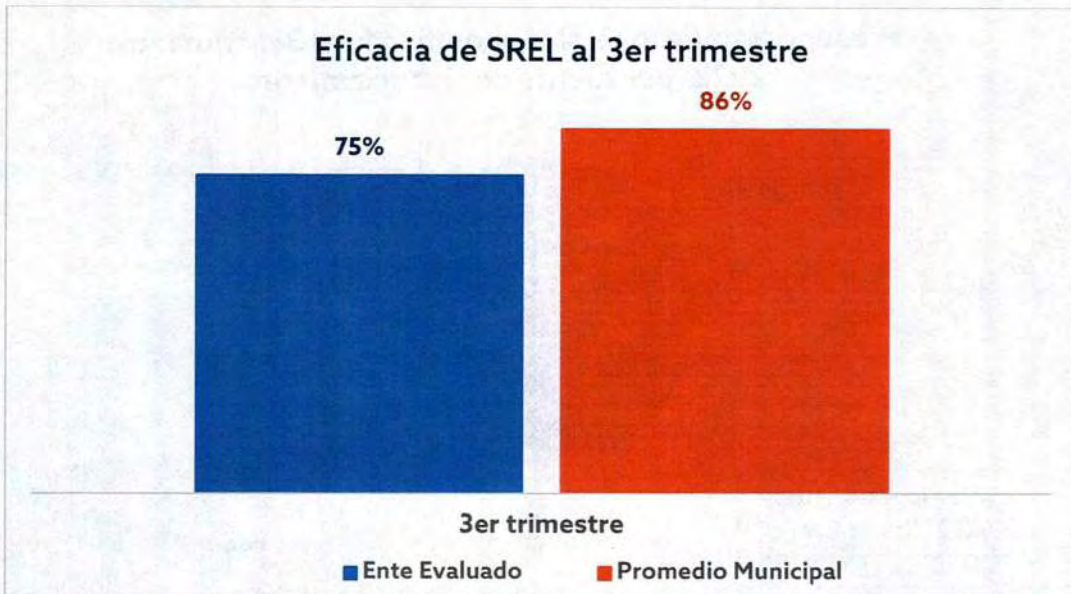
Gráfica 4. "Presupuesto de gasto corriente modificado, por fuente de financiamiento"
Fuente: Elaborado por DESCI con datos recibidos de la Tesorería Municipal con corte al mes de septiembre de 2022



Gráfica 5. "Presupuesto de inversión modificado, por fuente de financiamiento"
Fuente: Elaborado por DESCI con datos recibidos de la Tesorería Municipal con corte al mes de septiembre de 2022



Gráfica 6. "Economía de la Secretaría para la Reactivación Económica"
Fuente: Elaborado por DESCI con datos recibidos de la Tesorería Municipal con corte al mes de septiembre de 2022



Gráfica 7. "Eficacia de la Secretaría para la Reactivación Económica"
Fuente: Elaborado por DESCI con datos extraídos de la Plataforma PbR con corte al mes de septiembre de 2022

6. Conclusiones

Como se puede observar, el indicador de economía se encuentra por **DEBAJO** del promedio municipal, por lo que se encontraron áreas de oportunidad en el ejercicio del recurso. Así mismo, el indicador de eficacia se encuentra por **DEBAJO** del promedio municipal con un 75%, lo que se considera un nivel deficiente que requiere atención operacional del cumplimiento de las metas.

Respecto al presupuesto total que asciende a \$325,972,595.97, incluyendo capítulo 1000, para el presente ejercicio el ente evaluado presenta un avance del 69.8% en el ejercicio del recurso, por lo que se identifica un presupuesto disponible del 30.2% del recurso total, que corresponde a un importe de \$98,524,245.31, como se visualiza en la tabla 1.

Sin embargo, resulta importante aclarar que una parte del presupuesto total no ejercido se encuentra a cargo de la Dirección de Comunicación Social (DGCS), la Dirección General de Desarrollo Institucional (DGDI) y la Dirección General de Recursos Materiales y Servicios Generales (DGRMySG), desglosado de la siguiente manera:

Área a cargo	Presupuesto disponible		
	Gasto corriente	Inversión	Total
DGCS	\$3,142,696.24	\$102,632.23	\$3,245,328.47
DGDI	\$16,534,184.03	\$0.00	\$16,534,184.03
DGRMySG	\$1,470,433.34	\$1,823,452.91	\$3,293,886.25
SRE	\$8,831,735.02	\$66,619,111.54	\$75,450,846.56
TOTAL	\$29,979,048.63	\$68,545,196.68	\$98,524,245.31

Tabla 1. "Presupuesto total disponible, por área"

Donde se observa que el presupuesto que se encuentra **asignado exclusivamente a la Secretaría a su cargo y que no se encuentra comprometido ni devengado** durante el periodo julio-septiembre 2022 corresponde al **23.1%** del recurso total, ascendiendo a la cantidad de **\$75,450,846.56**.

Respecto a su **presupuesto de gasto corriente**, el ente evaluado presenta recursos disponibles por un importe de **\$8,831,735.02** conforme a su recurso asignado para el presente ejercicio.

Respecto al **presupuesto de inversión**, se observa que el ente evaluado presenta un presupuesto disponible por la cantidad de **\$66,619,111.54**, lo cual se desglosa en los siguientes programas (tabla 2):

PROGRAMA	PRESUPUESTO DISPONIBLE
100246 Ciclociudad	\$78,463.29
100255 Marca ciudad	\$3,090,367.81
100256 Atracción y promoción de eventos turísticos, artísticos y culturales	\$19,486,449.37
100275 Ayúdame a ayudando	\$5,415,065.30
100278 Autoempleo	\$2,876,299.38
100279 Mi Plaza	\$754,086.85
100280 En marcha	\$5,098,000.01

Evaluador: LPMM Coordinador: DPPC

PROGRAMA	PRESUPUESTO DISPONIBLE
100281 Power Pyme	\$6,806,700.00
100282 Encadenamiento productivo y atracción de inversiones	\$17,126,670.54
100284 Innovación y emprendimiento	\$487,008.99
100287 Conectividad para todos	\$5,400,000.00
TOTAL	\$66,619,111.54


Tabla 2. "Programas con presupuesto disponible"

Recomendación 1: El ente evaluado deberá emprender acciones preventivas que aseguren el correcto ejercicio del recurso asignado, en tiempo y forma.

Observación 1: De los 118 indicadores registrados, únicamente 84 cuentan con meta programada para el periodo, de los cuales, el ente evaluado cuenta con **8** indicadores del desempeño que **no presentan avance** alguno, así como **21** indicadores cuyo avance se encuentra por **debajo del 80%** respecto a lo programado al cierre del trimestre (ver anexo 2 para mayor detalle). Además, se encontraron **16** indicadores que presentan un porcentaje de avance mucho mayor a su meta planteada, siendo incongruentes con su programación.

Aspecto Susceptible de Mejora 1: Para los indicadores del desempeño que no cuentan con avance o cuyo avance se encuentra por debajo del 80%, deberá informar de manera detallada a este Órgano de Control los motivos por los cuales **no se cumplió** con la meta programada y de ser necesario, anexar la evidencia correspondiente a su cumplimiento.

Para los indicadores que presentan un avance muy superior a su programación el ente evaluado deberá realizar de forma continua una revisión minuciosa de la programación y el registro de avance de sus metas, asegurando que los datos capturados representen correctamente el avance en los indicadores correspondientes, a fin de evitar observaciones futuras.


Evaluador: LPMM Coordinador: DPPC

7. Seguimiento

En el ejercicio de sus atribuciones la Contraloría Municipal, implementa la "Evaluación Trimestral de Resultados", la cual forma parte de su **Programa Anual de Evaluación del Desempeño 2022** orientada a identificar los aspectos susceptibles de mejora de las dependencias y entidades de la administración pública municipal que contribuyan a fortalecer la acción de los organismos públicos para mejorar el efecto de su acción en beneficio de los ciudadanos e impulsar una verdadera Gestión para Resultados (GpR).

En este sentido, la evaluación trimestral del logro de objetivos y metas realiza un seguimiento al ejercicio de los recursos públicos y avance en el logro de objetivos y metas, brindando al evaluado, información objetiva que coadyuve a evitar, por una parte, la presencia de subejercicios al término del año fiscal y por otra el no cumplimiento de las metas y objetivos planteados.

Con lo anterior, se obtienen las herramientas e instrumentos necesarios para el proceso de toma de decisiones, y el aprendizaje organizacional.

Con la finalidad de atender lo señalado en el presente informe la Secretaría para la Reactivación Económica contará con **5 días hábiles** posteriores a la recepción del presente, para remitir a este Órgano de Control la aclaración y/o justificación de los aspectos señalados y las acciones a emprender encaminadas a dar cumplimiento a las metas programadas al 100%, no omito mencionar que deberá adjuntar la evidencia correspondiente.

Sin otro particular, agradezco la atención al presente.

León, Gto. A 15 de diciembre del 2022

Atentamente,
"El trabajo todo lo vence"
Somos grandes, Somos fuertes, Somos León
"2022 Año del Festival Internacional Cervantino, 50 años de diálogo cultural."




Lic. Ma. Esther Hernández Becerra
Directora de Evaluación del Sistema de Control Interno

ANEXO 1. DESGLOSE POR PROGRAMA PRESUPUESTARIO

1.1 Presupuesto por programa y Objeto del gasto

UNIDAD RESPONSABLE	GC/INV	COG	DESCRIPCIÓN DE COG	ORIGEN	DESCRIPCIÓN DE ORIGEN	PROGRAMA	PRESUPUESTO MODIFICADO	PRESUPUESTO COMPROMETIDO	PRESUPUESTO DEVENGADO	PRESUPUESTO DISPONIBLE
Secretaría para la Reactivación Económica de León 2100	Gasto corriente	21101	MATERIALES Y UTILES DE OFICINA	11AA01	RECURSOS PROPIOS	E000003 Secretaría para la Reactivación Económica de León	\$20,945.96	\$20,713.26	\$225.83	\$6.87
		21601	MATERIAL DE LIMPIEZA	11AA01		E000003 Secretaría para la Reactivación Económica de León	\$2,000.04	\$0.00	\$921.26	\$1,078.78
		22101	PRODUCTOS ALIMENTICIOS PARA EL PERSONAL ADSCRITO A LAS DEPENDENCIAS DE LA ADMINISTRACION PUBLICA MUNICIPAL	11AA01		E000003 Secretaría para la Reactivación Económica de León	\$37,273.96	\$0.00	\$15,643.04	\$21,630.92
		24601	MATERIAL ELECTRICO Y ELECTRONICO	11AA01		E000003 Secretaría para la Reactivación Económica de León	\$500.04	\$0.00	\$0.00	\$500.04
		24801	MATERIALES COMPLEMENTARIOS	11AA01		E000003 Secretaría para la Reactivación Económica de León	\$1,005.00	\$0.00	\$1.50	\$1,003.50
		24901	OTROS MATERIALES Y ARTICULOS DE CONSTRUCCION Y REPARACION	11AA01		E000003 Secretaría para la Reactivación Económica de León	\$1,000.00	\$0.00	\$654.69	\$345.31
		25301	MEDICINAS Y PRODUCTOS FARMACEUTICOS	11AA01		E000003 Secretaría para la Reactivación Económica de León	\$6,000.00	\$0.00	\$4,740.45	\$1,259.55
		25401	MATERIALES, ACCESORIOS Y SUMINISTROS MEDICOS	11AA01		E000003 Secretaría para la Reactivación Económica de León	\$1,500.00	\$0.00	\$95.90	\$1,404.10
		26103	COMBUSTIBLES, LUBRICANTES Y ADITIVOS DESTINADOS PARA ACTIVIDADES ADMINISTRATIVAS	11AA01		E000003 Secretaría para la Reactivación Económica de León	\$95,700.00	\$0.00	\$68,582.06	\$27,117.94
		29101	HERRAMIENTAS MENORES	11AA01		E000003 Secretaría para la Reactivación Económica de León	\$800.00	\$0.00	\$113.00	\$687.00
		29201	REFACCIONES Y ACCESORIOS MENORES DE EDIFICIOS	11AA01		E000003 Secretaría para la Reactivación Económica de León	\$2,000.04	\$0.00	\$265.00	\$1,735.04

UNIDAD RESPONSABLE	GC/INV	COG	DESCRIPCIÓN DE COG	ORIGEN	DESCRIPCIÓN DE ORIGEN	PROGRAMA	PRESUPUESTO MODIFICADO	PRESUPUESTO COMPROMETIDO	PRESUPUESTO DEVENGADO	PRESUPUESTO DISPONIBLE
Secretaría para la Reactivación Económica de León 2100	Gasto corriente	29401	REFACCIONES Y ACCESORIOS MENORES DE EQUIPO DE COMPUTO Y TECNOLOGIAS DE LA INFORMACION	11AA01	RECURSOS PROPIOS	E000003 Secretaría para la Reactivación Económica de León	\$5,004.00	\$0.00	\$0.00	\$5,004.00
		31801	SERVICIOS POSTALES Y DE MENSAJERIA	11AA01			\$1,500.00	\$0.00	\$754.90	\$745.10
		33601	IMPRESIONES OFICIALES	11AA01			\$5,000.04	\$0.00	\$3,085.60	\$1,914.44
		33901	SERVICIOS PROFESIONALES, CIENTIFICOS Y TECNICOS INTEGRALES	11AA01			\$63,336.00	\$0.00	\$63,336.00	\$0.00
		34501	SEGURO DE BIENES PATRIMONIALES	11AA01			\$139,776.00	\$0.00	\$127,710.84	\$12,065.16
		35701	INSTALACION, REPARACION Y MANTENIMIENTO DE MAQUINARIA, OTROS EQUIPOS Y HERRAMIENTA	11AA01			\$3,600.00	\$1,220.59	\$0.00	\$2,379.41
		37101	PASAJES AEREOS NACIONALES	11AA01			\$78,500.00	\$0.00	\$69,323.64	\$9,176.36
		37102	PASAJES AEREOS INTERNACIONALES	11AA01			\$75,000.00	\$0.00	\$0.00	\$75,000.00
		37201	PASAJES NACIONALES TERRESTRES LOCALES	11AA01			\$163,559.69	\$0.00	\$105,756.01	\$57,803.68
		37202	PASAJES NACIONALES TERRESTRES FORANEOS	11AA01			\$13,440.31	\$0.00	\$10,880.81	\$2,559.50
		37501	VIATICOS EN EL PAIS	11AA01			\$10,500.00	\$0.00	\$8,438.77	\$2,061.23
		37601	VIATICOS EN EL EXTRANJERO	11AA01			\$61,500.00	\$0.00	\$0.00	\$61,500.00
		38201	GASTOS DE ORDEN SOCIAL Y CULTURAL	11AA01	\$5,049.96		\$0.00	\$1,956.00	\$3,093.96	
		38501	GASTOS DE REPRESENTACION	11AA01	\$296,126.04		\$0.00	\$121,923.51	\$174,202.53	
		38502	GASTOS DE OFICINA Y ORGANIZACION	11AA01	\$43,680.00		\$0.00	\$29,491.55	\$14,188.45	
		39201	IMPUESTOS Y DERECHOS	11AA01	\$2,400.00		\$0.00	\$1,626.00	\$774.00	
		39801	IMPUESTO SOBRE NOMINAS	11AA01	\$151,983.24		\$0.00	\$76,057.47	\$75,925.77	
		39902	OTROS SERVICIOS RELACIONADOS CON COMBUSTIBLE	11AA01	\$143.99		\$0.00	\$143.99	\$0.00	


Evaluador: LPMM Coordinador: DPPC

UNIDAD RESPONSABLE	GC/INV	COG	DESCRIPCIÓN DE COG	ORIGEN	DESCRIPCIÓN DE ORIGEN	PROGRAMA	PRESUPUESTO MODIFICADO	PRESUPUESTO COMPROMETIDO	PRESUPUESTO DEVENGADO	PRESUPUESTO DISPONIBLE
Secretaría para la Reactivación Económica de León 2100	Gasto corriente	51501	EQUIPO DE COMPUTO Y DE TECNOLOGIAS DE LA INFORMACION	11AA01	RECURSOS PROPIOS	E000003 Secretaría para la Reactivación Económica de León	\$437,103.96	\$166,526.12	\$231,653.37	\$38,924.47
		51901	OTROS MOBILIARIOS Y EQUIPOS DE ADMINISTRACION	11AA01	RECURSOS PROPIOS		\$28,000.00	\$24,418.00	\$0.00	\$3,582.00
		53101	EQUIPO MEDICO Y DE LABORATORIO	11AA01	RECURSOS PROPIOS		\$1,100.00	\$0.00	\$986.00	\$114.00
		56501	EQUIPO DE COMUNICACION Y TELECOMUNICACION	11AA01	RECURSOS PROPIOS		\$3,097.00	\$0.00	\$2,143.68	\$953.32
		59701	LICENCIAS INFORMATICAS E INTELLECTUALES	11AA01	RECURSOS PROPIOS		\$30,000.00	\$0.00	\$25,703.30	\$4,296.70
Dirección General de Economía 2110	Gasto corriente	21101	MATERIALES Y UTILES DE OFICINA	11AA01	RECURSOS PROPIOS	E000003 Dirección General de Economía	\$47,357.02	\$0.00	\$35,259.37	\$12,097.65
		21401	MATERIALES, UTILES Y EQUIPOS MENORES DE TECNOLOGIAS DE LA INFORMACION Y COMUNICACIONES	11AA01	RECURSOS PROPIOS		\$49,188.00	\$12,441.38	\$33,899.03	\$2,847.59
		21401	MATERIALES, UTILES Y EQUIPOS MENORES DE TECNOLOGIAS DE LA INFORMACION Y COMUNICACIONES	12AA01	REMANENTE RECURSOS PROPIOS		\$9,463.28	\$0.00	\$9,463.28	\$0.00
		21601	MATERIAL DE LIMPIEZA	11AA01	RECURSOS PROPIOS		\$1,225.04	\$0.00	\$55.15	\$1,169.89
		22101	PRODUCTOS ALIMENTICIOS PARA EL PERSONAL ADSCRITO A LAS DEPENDENCIAS DE LA ADMINISTRACION PUBLICA MUNICIPAL	11AA01	RECURSOS PROPIOS		\$91,310.00	\$0.00	\$47,796.96	\$43,513.04
		24601	MATERIAL ELECTRICO Y ELECTRONICO	11AA01	RECURSOS PROPIOS		\$500.00	\$0.00	\$0.00	\$500.00
		24701	ARTICULOS METALICOS PARA LA CONSTRUCCION	11AA01	RECURSOS PROPIOS		\$200.00	\$0.00	\$185.39	\$14.61
		24801	MATERIALES COMPLEMENTARIOS	11AA01	RECURSOS PROPIOS		\$1,625.00	\$0.00	\$298.89	\$1,326.11
		25101	PRODUCTOS QUIMICOS BASICOS	11AA01	RECURSOS PROPIOS		\$1,000.00	\$0.00	\$87.80	\$912.20
		25601	FIBRAS SINTETICAS, HULES, PLASTICOS Y DERIVADOS	11AA01	RECURSOS PROPIOS		\$7,000.00	\$0.00	\$747.16	\$6,252.84
		26103	COMBUSTIBLES, LUBRICANTES Y ADITIVOS DESTINADOS PARA ACTIVIDADES ADMINISTRATIVAS	11AA01	RECURSOS PROPIOS		\$169,136.64	\$0.00	\$84,087.61	\$85,049.03

Evaluador: LPMM Coordinador: DPPC

UNIDAD RESPONSABLE	GC/INV	COG	DESCRIPCIÓN DE COG	ORIGEN	DESCRIPCIÓN DE ORIGEN	PROGRAMA	PRESUPUESTO MODIFICADO	PRESUPUESTO COMPROMETIDO	PRESUPUESTO DEVENGADO	PRESUPUESTO DISPONIBLE
Dirección General de Economía 2110	Gasto corriente	26103	COMBUSTIBLES, LUBRICANTES Y ADITIVOS DESTINADOS PARA ACTIVIDADES ADMINISTRATIVAS	12AA01	REMANENTE RECURSOS PROPIOS	E000003 Dirección General de Economía	\$6,080.38	\$0.00	\$6,078.54	\$1.84
		27101	VESTUARIOS Y UNIFORMES DESTINADOS A ACTIVIDADES ADMINISTRATIVAS	11AA01	RECURSOS PROPIOS		\$12,000.00	\$0.00	\$11,878.40	\$121.60
		27102	VESTUARIOS Y UNIFORMES DESTINADOS A ACTIVIDADES OPERATIVAS	11AA01	RECURSOS PROPIOS		\$15,000.00	\$0.00	\$13,091.76	\$1,908.24
		27201	PRENDAS DE SEGURIDAD Y PROTECCION PERSONAL	11AA01	RECURSOS PROPIOS		\$4,000.04	\$0.00	\$3,429.14	\$570.90
		29101	HERRAMIENTAS MENORES	11AA01	RECURSOS PROPIOS		\$320.00	\$0.00	\$210.01	\$109.99
		29401	REFACCIONES Y ACCESORIOS MENORES DE EQUIPO DE COMPUTO Y TECNOLOGIAS DE LA INFORMACION	11AA01	RECURSOS PROPIOS		\$7,178.03	\$0.00	\$549.00	\$6,629.03
		29601	REFACCIONES Y ACCESORIOS MENORES DE EQUIPO DE TRANSPORTE	11AA01	RECURSOS PROPIOS		\$65,181.08	\$3,567.00	\$59,341.77	\$2,272.31
		29801	REFACCIONES Y ACCESORIOS MENORES DE MAQUINARIA Y OTROS EQUIPOS	11AA01	RECURSOS PROPIOS		\$2,230.00	\$0.00	\$2,028.84	\$201.16
		31101	SERVICIO DE ENERGIA ELECTRICA	11AA01	RECURSOS PROPIOS		\$59,277.96	\$0.00	\$44,414.27	\$14,863.69
		31401	SERVICIO DE TELEFONIA TRADICIONAL	11AA01	RECURSOS PROPIOS		\$63,969.60	\$0.00	\$47,977.19	\$15,992.41
		31501	SERVICIO DE TELEFONIA CELULAR	11AA01	RECURSOS PROPIOS		\$22,814.64	\$0.00	\$17,110.79	\$5,703.85
		31801	SERVICIOS POSTALES Y DE MENSAJERIA	11AA01	RECURSOS PROPIOS		\$1,500.00	\$0.00	\$18.00	\$1,482.00
		32201	ARRENDAMIENTO DE EDIFICIOS Y LOCALES	11AA01	RECURSOS PROPIOS		\$1,438,849.20	\$302,747.91	\$964,676.50	\$171,424.79
		32303	ARRENDAMIENTO DE BIENES Y EQUIPO INFORMATICO	11AA01	RECURSOS PROPIOS		\$26,733.72	\$6,326.67	\$20,407.05	\$0.00
		32303	ARRENDAMIENTO DE BIENES Y EQUIPO INFORMATICO	12AA01	REMANENTE RECURSOS PROPIOS		\$30,000.00	-\$0.01	\$30,000.01	\$0.00
33101	SERVICIOS LEGALES	12AA01	REMANENTE RECURSOS PROPIOS	\$921,242.00	\$0.00	\$0.00	\$921,242.00			

Evaluador: LPMM Coordinador: DPPC

UNIDAD RESPONSABLE	GC/INV	COG	DESCRIPCIÓN DE COG	ORIGEN	DESCRIPCIÓN DE ORIGEN	PROGRAMA	PRESUPUESTO MODIFICADO	PRESUPUESTO COMPROMETIDO	PRESUPUESTO DEVENGADO	PRESUPUESTO DISPONIBLE
Dirección General de Economía 2110	Gasto corriente	33401	SERVICIOS DE CAPACITACION	11AA01	RECURSOS PROPIOS	E000003 Dirección General de Economía	\$77,840.00	\$0.00	\$27,840.00	\$50,000.00
		33601	IMPRESIONES OFICIALES	11AA01	RECURSOS PROPIOS		\$20,000.00	\$0.00	\$10,045.60	\$9,954.40
		33603	SERVICIO DE FOTOCOPIADO E IMPRESION	11AA01	RECURSOS PROPIOS		\$46,375.92	\$17,305.17	\$12,685.04	\$16,385.71
		33901	SERVICIOS PROFESIONALES, CIENTIFICOS Y TECNICOS INTEGRALES	11AA01	RECURSOS PROPIOS		\$568,400.00	\$369,460.00	\$198,940.00	\$0.00
		34101	SERVICIOS FINANCIEROS Y BANCARIOS	11AA01	RECURSOS PROPIOS		\$67,000.00	\$0.00	\$41,457.31	\$25,542.69
		34501	SEGURO DE BIENES PATRIMONIALES	11AA01	RECURSOS PROPIOS		\$87,360.00	\$0.00	\$79,819.29	\$7,540.71
		35101	CONSERVACION Y MANTENIMIENTO MENOR DE INMUEBLES	11AA01	RECURSOS PROPIOS		\$2,000.04	\$0.00	\$0.00	\$2,000.04
		35102	INSTALACIONES	11AA01	RECURSOS PROPIOS		\$6,000.04	\$0.00	\$0.00	\$6,000.04
		35301	INSTALACION, REPARACION Y MANTENIMIENTO DE EQUIPO DE COMPUTO Y TECNOLOGIA DE LA INFORMACION	11AA01	RECURSOS PROPIOS		\$10,783.56	\$1,858.39	\$1,858.40	\$7,066.77
		35301	INSTALACION, REPARACION Y MANTENIMIENTO DE EQUIPO DE COMPUTO Y TECNOLOGIA DE LA INFORMACION	12AA01	REMANENTE RECURSOS PROPIOS		\$3,472.92	-\$0.01	\$3,472.93	\$0.00
		35501	REPARACION Y MANTENIMIENTO DE EQUIPO DE TRANSPORTE	11AA01	RECURSOS PROPIOS		\$45,119.40	\$0.00	\$43,557.45	\$1,561.95
		35701	INSTALACION, REPARACION Y MANTENIMIENTO DE MAQUINARIA, OTROS EQUIPOS Y HERRAMIENTA	11AA01	RECURSOS PROPIOS		\$18,348.84	\$1,364.07	\$6,891.70	\$10,093.07
		35701	INSTALACION, REPARACION Y MANTENIMIENTO DE MAQUINARIA, OTROS EQUIPOS Y HERRAMIENTA	12AA01	REMANENTE RECURSOS PROPIOS		\$3,092.85	\$7.18	\$3,085.67	\$0.00
		35901	SERVICIOS DE JARDINERIA Y FUMIGACION	11AA01	RECURSOS PROPIOS		\$18,180.48	\$10,378.96	\$2,075.80	\$5,725.72
35901	SERVICIOS DE JARDINERIA Y FUMIGACION	12AA01	REMANENTE RECURSOS PROPIOS	\$8,999.92	\$0.02	\$8,999.90	\$0.00			

Evaluador: LPMM Coordinador: DPPC

UNIDAD RESPONSABLE	GC/INV	COG	DESCRIPCIÓN DE COG	ORIGEN	DESCRIPCIÓN DE ORIGEN	PROGRAMA	PRESUPUESTO MODIFICADO	PRESUPUESTO COMPROMETIDO	PRESUPUESTO DEVENGADO	PRESUPUESTO DISPONIBLE
Dirección General de Economía 2110	Gasto corriente	36102	IMPRESION Y ELABORACION DE PUBLICACIONES	11AA01	RECURSOS PROPIOS	E000003 Dirección General de Economía	\$64,930.00	\$0.00	\$56,317.79	\$8,612.21
		37101	PASAJES AEREOS NACIONALES	11AA01	RECURSOS PROPIOS		\$11,000.00	\$0.00	\$0.00	\$11,000.00
		37201	PASAJES NACIONALES TERRESTRES LOCALES	11AA01	RECURSOS PROPIOS		\$25,643.00	\$0.00	\$20,718.15	\$4,924.85
		37202	PASAJES NACIONALES TERRESTRES FORANEOS	11AA01	RECURSOS PROPIOS		\$4,357.00	\$0.00	\$357.00	\$4,000.00
		37501	VIATICOS EN EL PAIS	11AA01	RECURSOS PROPIOS		\$1,000.00	\$0.00	\$0.00	\$1,000.00
		38301	CONGRESOS, CONVENCIONES, ESPECTACULOS Y FERIAS	11AA01	RECURSOS PROPIOS		\$1,174,869.00	\$104,400.00	\$468,307.20	\$602,161.80
		38501	GASTOS DE REPRESENTACION	11AA01	RECURSOS PROPIOS		\$20,013.99	\$0.00	\$8,286.21	\$11,727.78
		39201	IMPUESTOS Y DERECHOS	11AA01	RECURSOS PROPIOS		\$8,711.00	\$0.00	\$5,565.41	\$3,145.59
		39801	IMPUESTO SOBRE NOMINAS	11AA01	RECURSOS PROPIOS		\$231,749.52	\$0.00	\$150,673.43	\$81,076.09
		39901	OTROS SERVICIOS GENERALES	11AA01	RECURSOS PROPIOS		\$93,380.00	\$0.00	\$93,380.00	\$0.00
		39902	OTROS SERVICIOS RELACIONADOS CON COMBUSTIBLE	11AA01	RECURSOS PROPIOS		\$370.80	\$0.00	\$370.80	\$0.00
		51501	EQUIPO DE COMPUTO Y DE TECNOLOGIAS DE LA INFORMACION	12AA01	REMANENTE RECURSOS PROPIOS		\$48,588.87	\$0.00	\$46,982.83	\$1,606.04
		51901	OTROS MOBILIARIOS Y EQUIPOS DE ADMINISTRACION	11AA01	RECURSOS PROPIOS		\$10,680.00	\$0.00	\$3,135.10	\$7,544.90
	inversión	21601	MATERIAL DE LIMPIEZA	12AA01	REMANENTE RECURSOS PROPIOS	100275 Ayúdate a ayudando	\$100,000.00	\$0.00	\$76,851.91	\$23,148.09
		24101	PRODUCTOS MINERALES NO METALICOS	12AA01	REMANENTE RECURSOS PROPIOS		\$50,000.00	\$0.00	\$27,202.00	\$22,798.00
24801		MATERIALES COMPLEMENTARIOS	12AA01	REMANENTE RECURSOS PROPIOS	\$15,000.00		\$1,612.40	\$10,408.10	\$2,979.50	
24901		OTROS MATERIALES Y ARTICULOS DE CONSTRUCCION Y REPARACION	12AA01	REMANENTE RECURSOS PROPIOS	\$1,426,000.00		\$409,759.68	\$874,055.48	\$142,184.84	

Evaluador: LPMM Coordinador: DPPC

UNIDAD RESPONSABLE	GC/INV	COG	DESCRIPCIÓN DE COG	ORIGEN	DESCRIPCIÓN DE ORIGEN	PROGRAMA	PRESUPUESTO MODIFICADO	PRESUPUESTO COMPROMETIDO	PRESUPUESTO DEVENGADO	PRESUPUESTO DISPONIBLE
Dirección General de Economía 2110	inversión	25201	FERTILIZANTES, PESTICIDAS Y OTROS AGROQUIMICOS	12AA01	REMANENTE RECURSOS PROPIOS	100275 Ayúdate a ayudando	\$10,000.00	\$0.00	\$7,647.88	\$2,352.12
		25601	FIBRAS SINTETICAS, HULES, PLASTICOS Y DERIVADOS	12AA01			\$120,000.00	\$0.00	\$40,377.28	\$79,622.72
		26101	COMBUSTIBLES, LUBRICANTES Y ADITIVOS DESTINADOS PARA LA EJECUCION DE PRGRAMAS DE SEGURIDAD PUBLICA	12AA01			\$6,000.00	\$0.00	\$3,027.09	\$2,972.91
		27201	PRENDAS DE SEGURIDAD Y PROTECCION PERSONAL	12AA01			\$200,000.00	\$14,964.00	\$95,701.75	\$89,334.25
		29101	HERRAMIENTAS MENORES	12AA01			\$400,000.00	\$26,081.20	\$243,223.03	\$130,695.77
		29801	REFACCIONES Y ACCESORIOS MENORES DE MAQUINARIA Y OTROS EQUIPOS	12AA01			\$3,000.00	\$0.00	\$0.00	\$3,000.00
		33301	SERVICIOS DE CONSULTORIA ADMINISTRATIVA, PROCESOS, TECNICA Y EN TECNOLOGIAS DE LA INFORMACION	11AA01	RECURSOS PROPIOS	100278 Autoempleo	\$1,841,500.00	\$271,480.00	\$359,809.83	\$1,210,210.17
		33301	SERVICIOS DE CONSULTORIA ADMINISTRATIVA, PROCESOS, TECNICA Y EN TECNOLOGIAS DE LA INFORMACION	12AA01	REMANENTE RECURSOS PROPIOS	100280 En marcha	\$2,000,000.00	\$0.00	\$1,151,999.99	\$848,000.01
		36102	IMPRESION Y ELABORACION DE PUBLICACIONES	11AA01	RECURSOS PROPIOS	100278 Autoempleo	\$158,500.00	\$0.00	\$60,256.17	\$98,243.83
		42401	TRANSFERENCIAS OTORGADAS A ENTIDADES FEDERATIVAS Y MUNICIPIOS	11AA01	RECURSOS PROPIOS	100282 Encadenamiento productivo y atracción de inversiones	\$24,196,277.00	\$0.00	\$24,196,276.00	\$1.00
		43901	OTROS SUBSIDIOS	11AA01	RECURSOS PROPIOS	100281 Power Pyme	\$7,700,000.00	\$0.00	\$7,650,000.00	\$50,000.00
		43901	OTROS SUBSIDIOS	11AB01	PARTICIPACIONES	100280 En marcha	\$2,500,000.00	\$0.00	\$0.00	\$2,500,000.00
		43901	OTROS SUBSIDIOS	11AB01	PARTICIPACIONES	100281 Power Pyme	\$4,796,700.00	\$0.00	\$1,050,000.00	\$3,746,700.00
		43901	OTROS SUBSIDIOS	12AA01	REMANENTE RECURSOS PROPIOS	100275 Ayúdate a ayudando	\$13,500,000.00	\$0.00	\$8,672,000.00	\$4,828,000.00
		43901	OTROS SUBSIDIOS	12AA01	REMANENTE RECURSOS PROPIOS	100280 En marcha	\$7,000,000.00	\$0.00	\$5,250,000.00	\$1,750,000.00

Evaluación trimestral del logro de objetivos y metas
Secretaría para la Reactivación Económica

UNIDAD RESPONSABLE	GC/INV	COG	DESCRIPCIÓN DE COG	ORIGEN	DESCRIPCIÓN DE ORIGEN	PROGRAMA	PRESUPUESTO MODIFICADO	PRESUPUESTO COMPROMETIDO	PRESUPUESTO DEVENGADO	PRESUPUESTO DISPONIBLE
Dirección General de Economía 2110	inversión	43901	OTROS SUBSIDIOS	12AA01	REMANENTE RECURSOS PROPIOS	100281 Power Pyme	\$4,500,000.00	\$0.00	\$1,490,000.00	\$3,010,000.00
		44201	BECAS Y OTRAS AYUDAS PARA PROGRAMAS DE CAPACITACION	12AA01	REMANENTE RECURSOS PROPIOS	100278 Autoempleo	\$7,680,000.00	\$0.00	\$6,420,000.00	\$1,260,000.00
		56701	HERRAMIENTAS Y MAQUINAS-HERRAMIENTA	12AA01	REMANENTE RECURSOS PROPIOS	100275 Ayúdate a ayudando	\$170,000.00	\$0.00	\$79,049.99	\$90,950.01
		61401	DIVISION DE TERRENOS Y CONSTRUCCION DE OBRAS DE URBANIZACION EN PROCESO	12AA18	REMANENTE RECURSOS PROPIOS 2018	100279 Mi Plaza	\$1,301,779.26	\$972,562.12	\$329,217.14	\$0.00
		61401	DIVISION DE TERRENOS Y CONSTRUCCION DE OBRAS DE URBANIZACION EN PROCESO	12AA20	REMANENTE RECURSOS PROPIOS 2020	100282 Encadenamiento productivo y atracción de inversiones	\$437,315.23	\$0.00	\$437,315.23	\$0.00
		62201	EDIFICACION NO HABITACIONAL EN PROCESO	12AA01	REMANENTE RECURSOS PROPIOS	100279 Mi Plaza	\$3,748,414.10	\$52,794.90	\$3,695,619.20	\$0.00
		62401	DIVISION DE TERRENOS Y CONSTRUCCION DE OBRAS DE URBANIZACION	12AA18	REMANENTE RECURSOS PROPIOS 2018	100279 Mi Plaza	\$54,001.54	\$54,001.54	\$0.00	\$0.00
		62701	INSTALACIONES Y EQUIPAMIENTO EN CONSTRUCCIONES	12AB20	Remanente Participaciones 2020	100279 Mi Plaza	\$4,758,188.27	\$1,441,280.70	\$3,316,907.57	\$0.00
		62901	TRABAJOS DE ACABADOS EN EDIFICACIONES Y OTROS TRABAJOS ESPECIALIZADOS	12AA01	REMANENTE RECURSOS PROPIOS	100279 Mi Plaza	\$910,913.34	\$0.00	\$910,913.34	\$0.00
Dirección de Comercio, Consumo y Abasto 2111	Gasto corriente	21101	MATERIALES Y UTILES DE OFICINA	11AA01	RECURSOS PROPIOS	E000003 Dirección de Comercio, Consumo y Abasto	\$43,300.00	\$0.00	\$38,280.45	\$5,019.55
		21101	MATERIALES Y UTILES DE OFICINA	12AA01	REMANENTE RECURSOS PROPIOS	E000003 Dirección de Comercio, Consumo y Abasto	\$3,482.59	\$0.01	\$3,482.55	\$0.03
		21401	MATERIALES, UTILES Y EQUIPOS MENORES DE TECNOLOGIAS DE LA INFORMACION Y COMUNICACIONES	11AA01	RECURSOS PROPIOS	E000003 Dirección de Comercio, Consumo y Abasto	\$84,909.23	\$19,488.00	\$65,421.23	\$0.00

2
Evaluador: LPMM Coordinador: DPPC


UNIDAD RESPONSABLE	GC/INV	COG	DESCRIPCIÓN DE COG	ORIGEN	DESCRIPCIÓN DE ORIGEN	PROGRAMA	PRESUPUESTO MODIFICADO	PRESUPUESTO COMPROMETIDO	PRESUPUESTO DEVENGADO	PRESUPUESTO DISPONIBLE
Dirección de Comercio, Consumo y Abasto 2111	Gasto corriente	21401	MATERIALES, UTILES Y EQUIPOS MENORES DE TECNOLOGIAS DE LA INFORMACION Y COMUNICACIONES	12AA01	REMANENTE RECURSOS PROPIOS	E000003 Dirección de Comercio, Consumo y Abasto	\$41,604.56	\$0.00	\$41,604.56	\$0.00
		21601	MATERIAL DE LIMPIEZA	11AA01	RECURSOS PROPIOS		\$12,800.00	\$0.00	\$7,596.61	\$5,203.39
		21601	MATERIAL DE LIMPIEZA	12AA01	REMANENTE RECURSOS PROPIOS		\$3,336.16	\$0.00	\$3,336.16	\$0.00
		22101	PRODUCTOS ALIMENTICIOS PARA EL PERSONAL ADSCRITO A LAS DEPENDENCIAS DE LA ADMINISTRACION PUBLICA MUNICIPAL	11AA01	RECURSOS PROPIOS		\$521,067.24	\$22,407.23	\$383,826.54	\$114,833.47
		22101	PRODUCTOS ALIMENTICIOS PARA EL PERSONAL ADSCRITO A LAS DEPENDENCIAS DE LA ADMINISTRACION PUBLICA MUNICIPAL	12AA01	REMANENTE RECURSOS PROPIOS		\$94,285.00	\$0.00	\$0.00	\$94,285.00
		22101	PRODUCTOS ALIMENTICIOS PARA EL PERSONAL ADSCRITO A LAS DEPENDENCIAS DE LA ADMINISTRACION PUBLICA MUNICIPAL	12AA20	REMANENTE RECURSOS PROPIOS 2020		\$12,795.00	\$0.00	\$0.00	\$12,795.00
		22301	UTENSILIOS PARA EL SERVICIO DE ALIMENTACION	11AA01	RECURSOS PROPIOS		\$805.01	\$0.00	\$805.01	\$0.00
		24101	PRODUCTOS MINERALES NO METALICOS	11AA01	RECURSOS PROPIOS		\$1,185.27	\$0.00	\$1,185.27	\$0.00
		24301	CAL, YESO Y PRODUCTOS DE YESO	11AA01	RECURSOS PROPIOS		\$219.35	\$0.00	\$219.35	\$0.00
		24401	MADERA Y PRODUCTOS DE MADERA	11AA01	RECURSOS PROPIOS		\$0.00	\$0.00	\$0.00	\$0.00
		24601	MATERIAL ELECTRICO Y ELECTRONICO	11AA01	RECURSOS PROPIOS		\$5,000.00	\$0.00	\$3,909.95	\$1,090.05
		24701	ARTICULOS METALICOS PARA LA CONSTRUCCION	11AA01	RECURSOS PROPIOS		\$1,489.18	\$0.00	\$1,489.18	\$0.00
		24801	MATERIALES COMPLEMENTARIOS	11AA01	RECURSOS PROPIOS		\$2,601.24	\$0.00	\$2,033.74	\$567.50
		24901	OTROS MATERIALES Y ARTICULOS DE CONSTRUCCION Y REPARACION	11AA01	RECURSOS PROPIOS		\$69,239.02	\$43,958.20	\$25,280.82	\$0.00

Evaluador: LPMM Coordinador: DPPC

UNIDAD RESPONSABLE	GC/INV	COG	DESCRIPCIÓN DE COG	ORIGEN	DESCRIPCIÓN DE ORIGEN	PROGRAMA	PRESUPUESTO MODIFICADO	PRESUPUESTO COMPROMETIDO	PRESUPUESTO DEVENGADO	PRESUPUESTO DISPONIBLE
Dirección de Comercio, Consumo y Abasto 2111	Gasto corriente	25101	PRODUCTOS QUIMICOS BASICOS	11AA01	RECURSOS PROPIOS	E000003 Dirección de Comercio, Consumo y Abasto	\$0.00	\$0.00	\$0.00	\$0.00
		25301	MEDICINAS Y PRODUCTOS FARMACEUTICOS	11AA01			\$1,836.67	\$118.50	\$1,718.12	\$0.05
		25401	MATERIALES, ACCESORIOS Y SUMINISTROS MEDICOS	11AA01			\$574.20	\$337.56	\$236.64	\$0.00
		25601	FIBRAS SINTETICAS, HULES, PLASTICOS Y DERIVADOS	11AA01			\$1,137.37	\$0.00	\$1,137.37	\$0.00
		26102	COMBUSTIBLES, LUBRICANTES Y ADITIVOS DESTINADOS PARA ACTIVIDADES OPERATIVAS	11AA01			\$1,024,607.04	\$0.00	\$796,857.78	\$227,749.26
		27102	VESTUARIOS Y UNIFORMES DESTINADOS A ACTIVIDADES OPERATIVAS	11AA01			\$188,964.73	\$0.00	\$188,964.73	\$0.00
		27102	VESTUARIOS Y UNIFORMES DESTINADOS A ACTIVIDADES OPERATIVAS	12AA01	REMANENTE RECURSOS PROPIOS		\$53,056.08	\$0.00	\$53,056.08	\$0.00
		27201	PRENDAS DE SEGURIDAD Y PROTECCION PERSONAL	11AA01	RECURSOS PROPIOS		\$13,021.00	\$8,154.20	\$4,847.16	\$19.64
		29101	HERRAMIENTAS MENORES	11AA01	RECURSOS PROPIOS		\$7,538.98	\$4,261.22	\$2,625.88	\$651.88
		29101	HERRAMIENTAS MENORES	12AA01	REMANENTE RECURSOS PROPIOS		\$754.00	\$0.00	\$754.00	\$0.00
		29201	REFACCIONES Y ACCESORIOS MENORES DE EDIFICIOS	11AA01	RECURSOS PROPIOS		\$3,000.00	\$0.00	\$2,643.62	\$356.38
		29401	REFACCIONES Y ACCESORIOS MENORES DE EQUIPO DE COMPUTO Y TECNOLOGIAS DE LA INFORMACION	11AA01	RECURSOS PROPIOS		\$839.53	\$0.00	\$839.53	\$0.00
		29601	REFACCIONES Y ACCESORIOS MENORES DE EQUIPO DE TRANSPORTE	11AA01	RECURSOS PROPIOS		\$189,480.16	\$4,309.44	\$137,477.23	\$47,693.49
		31101	SERVICIO DE ENERGIA ELECTRICA	11AA01	RECURSOS PROPIOS		\$567,690.24	\$0.00	\$425,344.39	\$142,345.85
		31401	SERVICIO DE TELEFONIA TRADICIONAL	11AA01	RECURSOS PROPIOS		\$37,846.44	\$0.00	\$28,384.83	\$9,461.61
		31501	SERVICIO DE TELEFONIA CELULAR	11AA01	RECURSOS PROPIOS		\$19,452.48	\$0.00	\$13,041.05	\$6,411.43
		31801	SERVICIOS POSTALES Y DE MENSAJERIA	11AA01	RECURSOS PROPIOS		\$20,000.00	\$0.00	\$0.00	\$20,000.00

Evaluador: LPMM Coordinador: DPPC

UNIDAD RESPONSABLE	GC/INV	COG	DESCRIPCIÓN DE COG	ORIGEN	DESCRIPCIÓN DE ORIGEN	PROGRAMA	PRESUPUESTO MODIFICADO	PRESUPUESTO COMPROMETIDO	PRESUPUESTO DEVENGADO	PRESUPUESTO DISPONIBLE
Dirección de Comercio, Consumo y Abasto 2111	Gasto corriente	32201	ARRENDAMIENTO DE EDIFICIOS Y LOCALES	11AA01	RECURSOS PROPIOS	E000003 Dirección de Comercio, Consumo y Abasto	\$448,135.09	\$71,441.80	\$376,693.29	\$0.00
		32303	ARRENDAMIENTO DE BIENES Y EQUIPO INFORMÁTICO	11AA01	RECURSOS PROPIOS		\$15,462.48	\$3,659.27	\$11,803.21	\$0.00
		32303	ARRENDAMIENTO DE BIENES Y EQUIPO INFORMÁTICO	12AA01	REMANENTE RECURSOS PROPIOS		\$3,500.00	\$0.02	\$3,499.98	\$0.00
		32901	OTROS ARRENDAMIENTOS	11AA01	RECURSOS PROPIOS		\$1,740.00	\$0.00	\$1,740.00	\$0.00
		33601	IMPRESIONES OFICIALES	11AA01	RECURSOS PROPIOS		\$116,991.98	\$153.01	\$110,342.91	\$6,496.06
		33603	SERVICIO DE FOTOCOPIADO E IMPRESION	11AA01	RECURSOS PROPIOS		\$6,716.76	\$2,246.14	\$1,506.17	\$2,964.45
		34501	SEGURO DE BIENES PATRIMONIALES	11AA01	RECURSOS PROPIOS		\$139,776.00	\$0.00	\$127,710.84	\$12,065.16
		35101	CONSERVACION Y MANTENIMIENTO MENOR DE INMUEBLES	11AA01	RECURSOS PROPIOS		\$30,000.00	\$0.00	\$0.00	\$30,000.00
		35201	INSTALACION, REPARACION Y MANTENIMIENTO DE MOBILIARIO Y EQUIPO DE ADMINISTRACION, EDUCACIONAL Y RECREATIVO	11AA01	RECURSOS PROPIOS		\$2,500.00	\$0.00	\$1,513.48	\$986.52
		35301	INSTALACION, REPARACION Y MANTENIMIENTO DE EQUIPO DE COMPUTO Y TECNOLOGIA DE LA INFORMACION	11AA01	RECURSOS PROPIOS		\$10,783.58	\$2,787.57	\$2,787.63	\$5,208.38
		35301	INSTALACION, REPARACION Y MANTENIMIENTO DE EQUIPO DE COMPUTO Y TECNOLOGIA DE LA INFORMACION	12AA01	REMANENTE RECURSOS PROPIOS		\$3,472.92	-\$0.01	\$3,472.93	\$0.00
		35501	REPARACION Y MANTENIMIENTO DE EQUIPO DE TRANSPORTE	11AA01	RECURSOS PROPIOS		\$72,287.88	\$0.00	\$67,413.88	\$4,874.00
		35701	INSTALACION, REPARACION Y MANTENIMIENTO DE MAQUINARIA, OTROS EQUIPOS Y HERRAMIENTA	11AA01	RECURSOS PROPIOS		\$56,788.62	\$2,785.66	\$1,177.60	\$52,825.36
35701	INSTALACION, REPARACION Y MANTENIMIENTO DE MAQUINARIA, OTROS EQUIPOS Y HERRAMIENTA	12AA01	REMANENTE RECURSOS PROPIOS	\$11,004.63	\$25.58	\$10,979.05	\$0.00			


 Evaluador: LPMM Coordinador: DPPC

UNIDAD RESPONSABLE	GC/INV	COG	DESCRIPCIÓN DE COG	ORIGEN	DESCRIPCIÓN DE ORIGEN	PROGRAMA	PRESUPUESTO MODIFICADO	PRESUPUESTO COMPROMETIDO	PRESUPUESTO DEVENGADO	PRESUPUESTO DISPONIBLE
Dirección de Comercio, Consumo y Abasto 2111	Gasto corriente	35801	SERVICIOS DE LIMPIEZA Y MANEJO DE DESECHOS	11AA01	RECURSOS PROPIOS	E000003 Dirección de Comercio, Consumo y Abasto	\$108,088.38	\$82,214.99	\$25,870.21	\$3.18
		35801	SERVICIOS DE LIMPIEZA Y MANEJO DE DESECHOS	12AA01	REMANENTE RECURSOS PROPIOS		\$1,620.91	\$0.01	\$1,620.90	\$0.00
		35901	SERVICIOS DE JARDINERIA Y FUMIGACION	11AA01	RECURSOS PROPIOS		\$6,133.65	\$1,390.23	\$4,743.42	\$0.00
		35901	SERVICIOS DE JARDINERIA Y FUMIGACION	12AA01	REMANENTE RECURSOS PROPIOS		\$3,875.62	\$0.02	\$3,875.60	\$0.00
		36102	IMPRESION Y ELABORACION DE PUBLICACIONES	11AA01	RECURSOS PROPIOS		\$92,008.00	\$0.00	\$7,018.00	\$84,990.00
		37201	PASAJES NACIONALES TERRESTRES LOCALES	11AA01	RECURSOS PROPIOS		\$4,311.95	\$0.00	\$2,990.00	\$1,321.95
		37202	PASAJES NACIONALES TERRESTRES FORANEOS	11AA01	RECURSOS PROPIOS		\$420.00	\$0.00	\$204.00	\$216.00
		38301	CONGRESOS, CONVENCIONES, ESPECTACULOS Y FERIAS	11AA01	RECURSOS PROPIOS		\$2,000.00	\$0.00	\$0.00	\$2,000.00
		38501	GASTOS DE REPRESENTACION	11AA01	RECURSOS PROPIOS		\$7,000.02	\$0.00	\$6,244.35	\$755.67
		38502	GASTOS DE OFICINA Y ORGANIZACION	11AA01	RECURSOS PROPIOS		\$4,000.02	\$0.00	\$1,295.15	\$2,704.87
		39201	IMPUESTOS Y DERECHOS	11AA01	RECURSOS PROPIOS		\$11,835.00	\$0.00	\$5,691.00	\$6,144.00
		39801	IMPUESTO SOBRE NOMINAS	11AA01	RECURSOS PROPIOS		\$809,233.44	\$0.00	\$610,595.25	\$198,638.19
		39902	OTROS SERVICIOS RELACIONADOS CON COMBUSTIBLE	11AA01	RECURSOS PROPIOS		\$2,308.65	\$0.00	\$2,308.65	\$0.00
		51101	MUEBLES DE OFICINA Y ESTANTERIA	11AA01	RECURSOS PROPIOS		\$89,100.00	\$88,053.11	\$1,000.01	\$46.88
		51501	EQUIPO DE COMPUTO Y DE TECNOLOGIAS DE LA INFORMACION	11AA01	RECURSOS PROPIOS		\$82,179.62	\$39,690.56	\$39,249.76	\$3,239.30
		51901	OTROS MOBILIARIOS Y EQUIPOS DE ADMINISTRACION	11AA01	RECURSOS PROPIOS		\$50,873.65	\$42,376.53	\$8,292.84	\$204.28
		53101	EQUIPO MEDICO Y DE LABORATORIO	11AA01	RECURSOS PROPIOS		\$451.00	\$0.00	\$451.00	\$0.00
56401	SISTEMAS DE AIRE ACONDICIONADO, CALEFACCION Y DE REFRIGERACION INDUSTRIAL Y COMERCIAL	11AA01	RECURSOS PROPIOS	\$28,087.02	\$25,674.35	\$0.00	\$2,412.67			

Evaluador: LPMM Coordinador: DPPC

UNIDAD RESPONSABLE	GC/INV	COG	DESCRIPCIÓN DE COG	ORIGEN	DESCRIPCIÓN DE ORIGEN	PROGRAMA	PRESUPUESTO MODIFICADO	PRESUPUESTO COMPROMETIDO	PRESUPUESTO DEVENGADO	PRESUPUESTO DISPONIBLE
Dirección de Comercio, Consumo y Abasto 2111	Gasto corriente	56501	EQUIPO DE COMUNICACION Y TELECOMUNICACION	11AA01	RECURSOS PROPIOS	E000003 Dirección de Comercio, Consumo y Abasto	\$83,082.95	\$65,682.95	\$0.00	\$17,400.00
		56701	HERRAMIENTAS Y MAQUINAS-HERRAMIENTA	11AA01	RECURSOS PROPIOS		\$13,225.76	\$0.00	\$0.00	\$13,225.76
		59701	LICENCIAS INFORMATICAS E INTELLECTUALES	12AA01	REMANENTE RECURSOS PROPIOS		\$57,124.20	\$0.00	\$57,124.20	\$0.00
Dirección de Comercio, Consumo y Abasto 2111	inversión	33301	SERVICIOS DE CONSULTORIA ADMINISTRATIVA, PROCESOS, TECNICA Y EN TECNOLOGIAS DE LA INFORMACION	11AA01	RECURSOS PROPIOS	100279 Mi Plaza	\$1,267,600.30	\$633,249.99	\$633,250.00	\$1,100.31
		62701	INSTALACIONES Y EQUIPAMIENTO EN CONSTRUCCIONES	11AA01	RECURSOS PROPIOS		\$7,185,100.65	\$7,185,100.65	\$0.00	\$0.00
		62701	INSTALACIONES Y EQUIPAMIENTO EN CONSTRUCCIONES	11AB01	PARTICIPACIONES		\$980,145.20	\$980,145.20	\$0.00	\$0.00
		62701	INSTALACIONES Y EQUIPAMIENTO EN CONSTRUCCIONES	12AA01	REMANENTE RECURSOS PROPIOS		\$65,123.64	\$65,123.64	\$0.00	\$0.00
		62701	INSTALACIONES Y EQUIPAMIENTO EN CONSTRUCCIONES	12AA18	REMANENTE RECURSOS PROPIOS 2018		\$738,272.70	\$738,272.70	\$0.00	\$0.00
		62701	INSTALACIONES Y EQUIPAMIENTO EN CONSTRUCCIONES	12AA19	REMANENTE RECURSOS PROPIOS 2019		\$15,373.23	\$0.00	\$0.00	\$15,373.23
		62701	INSTALACIONES Y EQUIPAMIENTO EN CONSTRUCCIONES	12AA20	REMANENTE RECURSOS PROPIOS 2020		\$812,892.28	\$75,278.97	\$0.00	\$737,613.31
		62701	INSTALACIONES Y EQUIPAMIENTO EN CONSTRUCCIONES	12AB01	REMANENTE PARTICIPACIONES		\$294,828.29	\$294,828.29	\$0.00	\$0.00
		62701	INSTALACIONES Y EQUIPAMIENTO EN CONSTRUCCIONES	12AB19	PARTICIPACIONES 2019		\$83,467.01	\$83,467.01	\$0.00	\$0.00
		62701	INSTALACIONES Y EQUIPAMIENTO EN CONSTRUCCIONES	12AB20	Remanente Participaciones 2020		\$909,003.90	\$909,003.90	\$0.00	\$0.00
		62901	TRABAJOS DE ACABADOS EN EDIFICACIONES Y OTROS TRABAJOS ESPECIALIZADOS	11AB01	PARTICIPACIONES		\$356,070.97	\$356,070.97	\$0.00	\$0.00

Evaluador: LPMM Coordinador: DPPC

UNIDAD RESPONSABLE	GC/INV	COG	DESCRIPCIÓN DE COG	ORIGEN	DESCRIPCIÓN DE ORIGEN	PROGRAMA	PRESUPUESTO MODIFICADO	PRESUPUESTO COMPROMETIDO	PRESUPUESTO DEVENGADO	PRESUPUESTO DISPONIBLE
Dirección de Atracción de Inversiones 2112	Gasto corriente	21101	MATERIALES Y UTILES DE OFICINA	11AA01	RECURSOS PROPIOS	E000003 Dirección de Atracción de Inversiones	\$22,509.80	\$22,454.64	\$25.50	\$29.66
		21401	MATERIALES, UTILES Y EQUIPOS MENORES DE TECNOLOGIAS DE LA INFORMACION Y COMUNICACIONES	11AA01	RECURSOS PROPIOS		\$11,706.72	\$0.00	\$11,706.72	\$0.00
		21601	MATERIAL DE LIMPIEZA	11AA01	RECURSOS PROPIOS		\$497.52	\$0.00	\$1.50	\$496.02
		22101	PRODUCTOS ALIMENTICIOS PARA EL PERSONAL ADSCRITO A LAS DEPENDENCIAS DE LA ADMINISTRACION PUBLICA MUNICIPAL	11AA01	RECURSOS PROPIOS		\$32,443.00	\$0.00	\$5,326.01	\$27,116.99
		24601	MATERIAL ELECTRICO Y ELECTRONICO	11AA01	RECURSOS PROPIOS		\$500.04	\$0.00	\$0.00	\$500.04
		24801	MATERIALES COMPLEMENTARIOS	11AA01	RECURSOS PROPIOS		\$500.04	\$0.00	\$283.50	\$216.54
		26103	COMBUSTIBLES, LUBRICANTES Y ADITIVOS DESTINADOS PARA ACTIVIDADES ADMINISTRATIVAS	11AA01	RECURSOS PROPIOS		\$95,700.00	\$0.00	\$42,175.24	\$53,524.76
		29401	REFACCIONES Y ACCESORIOS MENORES DE EQUIPO DE COMPUTO Y TECNOLOGIAS DE LA INFORMACION	11AA01	RECURSOS PROPIOS		\$5,004.00	\$0.00	\$994.99	\$4,009.01
		31801	SERVICIOS POSTALES Y DE MENSAJERIA	11AA01	RECURSOS PROPIOS		\$1,500.00	\$0.00	\$116.50	\$1,383.50
		32501	ARRENDAMIENTO DE EQUIPO DE TRANSPORTE	11AA01	RECURSOS PROPIOS		\$20,000.04	\$0.00	\$0.00	\$20,000.04
		32901	OTROS ARRENDAMIENTOS	11AA01	RECURSOS PROPIOS		\$15,000.00	\$0.00	\$0.00	\$15,000.00
		33301	SERVICIOS DE CONSULTORIA ADMINISTRATIVA, PROCESOS, TECNICA Y EN TECNOLOGIAS DE LA INFORMACION	11AA01	RECURSOS PROPIOS		\$188,000.04	\$0.00	\$119,068.11	\$68,931.93
		33601	IMPRESIONES OFICIALES	11AA01	RECURSOS PROPIOS		\$7,400.04	\$0.00	\$5,162.00	\$2,238.04
		34501	SEGURO DE BIENES PATRIMONIALES	11AA01	RECURSOS PROPIOS		\$139,776.00	\$0.00	\$127,710.84	\$12,065.16
35701	INSTALACION, REPARACION Y MANTENIMIENTO DE MAQUINARIA, OTROS EQUIPOS Y HERRAMIENTA	11AA01	RECURSOS PROPIOS	\$3,600.00	\$1,220.59	\$0.00	\$2,379.41			

Evaluador: LPMM | Coordinador: DPPC

UNIDAD RESPONSABLE	GC/INV	COG	DESCRIPCIÓN DE COG	ORIGEN	DESCRIPCIÓN DE ORIGEN	PROGRAMA	PRESUPUESTO MODIFICADO	PRESUPUESTO COMPROMETIDO	PRESUPUESTO DEVENGADO	PRESUPUESTO DISPONIBLE
Dirección de Atracción de Inversiones 2112	Gasto corriente	36102	IMPRESION Y ELABORACION DE PUBLICACIONES	11AA01	RECURSOS PROPIOS	E000003 Dirección de Atracción de Inversiones	\$285,069.96	\$0.00	\$0.00	\$285,069.96
		37101	PASAJES AEREOS NACIONALES	11AA01			\$38,892.00	\$0.00	\$0.00	\$38,892.00
		37102	PASAJES AEREOS INTERNACIONALES	11AA01			\$29,000.00	\$0.00	\$0.00	\$29,000.00
		37201	PASAJES NACIONALES TERRESTRES LOCALES	11AA01			\$8,504.00	\$0.00	\$5,035.86	\$3,468.14
		37202	PASAJES NACIONALES TERRESTRES FORANEOS	11AA01			\$2,600.04	\$0.00	\$1,356.00	\$1,244.04
		37501	VIATICOS EN EL PAIS	11AA01			\$42,400.00	\$0.00	\$715.00	\$41,685.00
		37601	VIATICOS EN EL EXTRANJERO	11AA01			\$0.00	\$0.00	\$0.00	\$0.00
		38301	CONGRESOS, CONVENCIONES, ESPECTACULOS Y FERIAS	11AA01			\$40,000.00	\$0.00	\$0.00	\$40,000.00
		38501	GASTOS DE REPRESENTACION	11AA01			\$20,013.96	\$0.00	\$6,355.56	\$13,658.40
		39201	IMPUESTOS Y DERECHOS	11AA01			\$1,800.00	\$0.00	\$813.00	\$987.00
		39801	IMPUESTO SOBRE NOMINAS	11AA01			\$107,826.72	\$0.00	\$70,201.07	\$37,625.65
	39902	OTROS SERVICIOS RELACIONADOS CON COMBUSTIBLE	11AA01	RECURSOS PROPIOS	E000003 Dirección de Atracción de Inversiones	\$60.79	\$0.00	\$60.79	\$0.00	
	inversión	33301	SERVICIOS DE CONSULTORIA ADMINISTRATIVA, PROCESOS, TECNICA Y EN TECNOLOGIAS DE LA INFORMACION	11AB01	PARTICIPACIONES	100282 Encadenamiento productivo y atracción de inversiones	\$250,000.00	\$0.00	\$0.00	\$250,000.00
38301		CONGRESOS, CONVENCIONES, ESPECTACULOS Y FERIAS	11AA01	RECURSOS PROPIOS	\$831,514.26		\$0.00	\$0.00	\$831,514.26	
38301		CONGRESOS, CONVENCIONES, ESPECTACULOS Y FERIAS	12AB01	REMANENTE PARTICIPACIONES	\$576,592.74		\$0.00	\$531,437.46	\$45,155.28	
61401		DIVISION DE TERRENOS Y CONSTRUCCION DE OBRAS DE URBANIZACION EN PROCESO	11AB01	PARTICIPACIONES	\$16,000,000.00		\$0.00	\$0.00	\$16,000,000.00	
Dirección General de Hospitalidad y Turismo 3110	Gasto corriente	21101	MATERIALES Y UTILES DE OFICINA	11AA01	RECURSOS PROPIOS	F000001 Dirección General de Hospitalidad y Turismo	\$21,275.40	\$0.00	\$10,758.66	\$10,516.74

UNIDAD RESPONSABLE	GC/INV	COG	DESCRIPCIÓN DE COG	ORIGEN	DESCRIPCIÓN DE ORIGEN	PROGRAMA	PRESUPUESTO MODIFICADO	PRESUPUESTO COMPROMETIDO	PRESUPUESTO DEVENGADO	PRESUPUESTO DISPONIBLE
Dirección General de Hospitalidad y Turismo 3110	Gasto corriente	21201	MATERIALES Y UTILES DE IMPRESION Y REPRODUCCION	11AA01	RECURSOS PROPIOS	F000001 Dirección General de Hospitalidad y Turismo	\$1,000.00	\$0.00	\$0.00	\$1,000.00
		21401	MATERIALES, UTILES Y EQUIPOS MENORES DE TECNOLOGIAS DE LA INFORMACION Y COMUNICACIONES	11AA01	RECURSOS PROPIOS		\$17,965.23	\$15,552.12	\$2,413.11	\$0.00
		21601	MATERIAL DE LIMPIEZA	11AA01	RECURSOS PROPIOS		\$7,382.93	\$0.00	\$2,703.80	\$4,679.13
		22101	PRODUCTOS ALIMENTICIOS PARA EL PERSONAL ADSCRITO A LAS DEPENDENCIAS DE LA ADMINISTRACION PUBLICA MUNICIPAL	11AA01	RECURSOS PROPIOS		\$0.00	\$0.00	\$0.00	\$0.00
		22301	UTENSILIOS PARA EL SERVICIO DE ALIMENTACION	11AA01	RECURSOS PROPIOS		\$0.00	\$0.00	\$0.00	\$0.00
		24601	MATERIAL ELECTRICO Y ELECTRONICO	11AA01	RECURSOS PROPIOS		\$1,975.00	\$0.00	\$1,975.00	\$0.00
		24801	MATERIALES COMPLEMENTARIOS	11AA01	RECURSOS PROPIOS		\$0.00	\$0.00	\$0.00	\$0.00
		25301	MEDICINAS Y PRODUCTOS FARMACEUTICOS	11AA01	RECURSOS PROPIOS		\$0.00	\$0.00	\$0.00	\$0.00
		26103	COMBUSTIBLES, LUBRICANTES Y ADITIVOS DESTINADOS PARA ACTIVIDADES ADMINISTRATIVAS	11AA01	RECURSOS PROPIOS		\$101,860.20	\$0.00	\$70,370.96	\$31,489.24
		26103	COMBUSTIBLES, LUBRICANTES Y ADITIVOS DESTINADOS PARA ACTIVIDADES ADMINISTRATIVAS	12AA01	REMANENTE RECURSOS PROPIOS		\$36,007.00	\$0.00	\$36,004.42	\$2.58
		27102	VESTUARIOS Y UNIFORMES DESTINADOS A ACTIVIDADES OPERATIVAS	11AA01	RECURSOS PROPIOS		\$49,607.97	\$0.00	\$0.00	\$49,607.97
		29101	HERRAMIENTAS MENORES	11AA01	RECURSOS PROPIOS		\$0.00	\$0.00	\$0.00	\$0.00
		29201	REFACCIONES Y ACCESORIOS MENORES DE EDIFICIOS	11AA01	RECURSOS PROPIOS		\$1,771.80	\$0.00	\$1,771.80	\$0.00
29301	REFACCIONES Y ACCESORIOS MENORES DE MOBILIARIO Y EQUIPO DE ADMINISTRACION, EDUCACIONAL Y RECREATIVO	11AA01	RECURSOS PROPIOS	\$0.00	\$0.00	\$0.00	\$0.00			

Evaluador: LPMM Coordinador: DPPC

UNIDAD RESPONSABLE	GC/INV	COG	DESCRIPCIÓN DE COG	ORIGEN	DESCRIPCIÓN DE ORIGEN	PROGRAMA	PRESUPUESTO MODIFICADO	PRESUPUESTO COMPROMETIDO	PRESUPUESTO DEVENGADO	PRESUPUESTO DISPONIBLE
Dirección General de Hospitalidad y Turismo 3110	Gasto corriente	29401	REFACCIONES Y ACCESORIOS MENORES DE EQUIPO DE COMPUTO Y TECNOLOGIAS DE LA INFORMACION	11AA01	RECURSOS PROPIOS	F000001 Dirección General de Hospitalidad y Turismo	\$3,404.60	\$0.00	\$0.00	\$3,404.60
		29601	REFACCIONES Y ACCESORIOS MENORES DE EQUIPO DE TRANSPORTE	11AA01	RECURSOS PROPIOS		\$24,007.87	\$0.00	\$14,486.59	\$9,521.28
		31401	SERVICIO DE TELEFONIA TRADICIONAL	11AA01	RECURSOS PROPIOS		\$26,860.80	\$0.00	\$20,145.60	\$6,715.20
		31501	SERVICIO DE TELEFONIA CELULAR	11AA01	RECURSOS PROPIOS		\$28,574.64	\$0.00	\$19,198.28	\$9,376.36
		31701	SERVICIOS DE ACCESO DE INTERNET, REDES Y PROCESAMIENTO DE INFORMACION	11AA01	RECURSOS PROPIOS		\$155,661.08	\$0.00	\$40,379.92	\$115,281.16
		31801	SERVICIOS POSTALES Y DE MENSAJERIA	11AA01	RECURSOS PROPIOS		\$3,082.62	\$0.00	\$2,121.90	\$960.72
		32201	ARRENDAMIENTO DE EDIFICIOS Y LOCALES	11AA01	RECURSOS PROPIOS		\$372,600.00	\$93,150.00	\$279,450.00	\$0.00
		32303	ARRENDAMIENTO DE BIENES Y EQUIPO INFORMATICO	11AA01	RECURSOS PROPIOS		\$23,873.28	\$5,649.74	\$18,223.54	\$0.00
		32303	ARRENDAMIENTO DE BIENES Y EQUIPO INFORMATICO	12AA01	REMANENTE RECURSOS PROPIOS		\$3,000.00	-\$0.01	\$3,000.01	\$0.00
		32701	ARRENDAMIENTO DE ACTIVOS INTANGIBLES	11AA01	RECURSOS PROPIOS		\$19,174.80	\$6,124.80	\$13,050.00	\$0.00
		33101	SERVICIOS LEGALES	11AA01	RECURSOS PROPIOS		\$15,938.40	\$0.00	\$15,938.40	\$0.00
		33301	SERVICIOS DE CONSULTORIA ADMINISTRATIVA, PROCESOS, TECNICA Y EN TECNOLOGIAS DE LA INFORMACION	11AA01	RECURSOS PROPIOS		\$75,847.70	\$0.00	\$70,624.80	\$5,222.90
		33601	IMPRESIONES OFICIALES	11AA01	RECURSOS PROPIOS		\$0.00	\$0.00	\$0.00	\$0.00
		33603	SERVICIO DE FOTOCOPIADO E IMPRESION	11AA01	RECURSOS PROPIOS		\$5,324.16	\$2,094.27	\$378.32	\$2,851.57
		33901	SERVICIOS PROFESIONALES, CIENTIFICOS Y TECNICOS INTEGRALES	11AA01	RECURSOS PROPIOS		\$199,500.00	\$0.00	\$199,500.00	\$0.00
34501	SEGURO DE BIENES PATRIMONIALES	11AA01	RECURSOS PROPIOS	\$2,496.00	\$0.00	\$2,280.56	\$215.44			

Y
Evaluador: LPMM Coordinador: DPPC


UNIDAD RESPONSABLE	GC/INV	COG	DESCRIPCIÓN DE COG	ORIGEN	DESCRIPCIÓN DE ORIGEN	PROGRAMA	PRESUPUESTO MODIFICADO	PRESUPUESTO COMPROMETIDO	PRESUPUESTO DEVENGADO	PRESUPUESTO DISPONIBLE
Dirección General de Hospitalidad y Turismo 3110	Gasto corriente	34701	FLETES Y MANIOBRAS	11AA01	RECURSOS PROPIOS	F000001 Dirección General de Hospitalidad y Turismo	\$8,000.00	\$0.00	\$7,714.00	\$286.00
		35101	CONSERVACION Y MANTENIMIENTO MENOR DE INMUEBLES	11AA01	RECURSOS PROPIOS		\$29,250.04	\$0.00	\$29,240.76	\$9.28
		35103	ADAPTACION DE INMUEBLES	11AA01	RECURSOS PROPIOS		\$5,000.04	\$0.00	\$0.00	\$5,000.04
		35201	INSTALACION, REPARACION Y MANTENIMIENTO DE MOBILIARIO Y EQUIPO DE ADMINISTRACION, EDUCACIONAL Y RECREATIVO	11AA01	RECURSOS PROPIOS		\$1,000.00	\$0.00	\$0.00	\$1,000.00
		35301	INSTALACION, REPARACION Y MANTENIMIENTO DE EQUIPO DE COMPUTO Y TECNOLOGIA DE LA INFORMACION	11AA01	RECURSOS PROPIOS		\$3,594.53	\$929.20	\$929.20	\$1,736.13
		35301	INSTALACION, REPARACION Y MANTENIMIENTO DE EQUIPO DE COMPUTO Y TECNOLOGIA DE LA INFORMACION	12AA01	REMANENTE RECURSOS PROPIOS		\$1,157.69	-\$0.01	\$1,157.70	\$0.00
		35501	REPARACION Y MANTENIMIENTO DE EQUIPO DE TRANSPORTE	11AA01	RECURSOS PROPIOS		\$4,223.28	\$0.00	\$3,480.00	\$743.28
		35701	INSTALACION, REPARACION Y MANTENIMIENTO DE MAQUINARIA, OTROS EQUIPOS Y HERRAMIENTA	11AA01	RECURSOS PROPIOS		\$33,910.12	\$1,663.39	\$0.00	\$32,246.73
		35701	INSTALACION, REPARACION Y MANTENIMIENTO DE MAQUINARIA, OTROS EQUIPOS Y HERRAMIENTA	12AA01	REMANENTE RECURSOS PROPIOS		\$1,309.93	\$3.04	\$1,306.89	\$0.00
		35801	SERVICIOS DE LIMPIEZA Y MANEJO DE DESECHOS	11AA01	RECURSOS PROPIOS		\$108,085.20	\$82,214.99	\$25,870.21	\$0.00
		35801	SERVICIOS DE LIMPIEZA Y MANEJO DE DESECHOS	12AA01	REMANENTE RECURSOS PROPIOS		\$25,461.07	-\$0.01	\$25,461.08	\$0.00
		35901	SERVICIOS DE JARDINERIA Y FUMIGACION	11AA01	RECURSOS PROPIOS		\$9,023.88	\$5,151.60	\$1,030.32	\$2,841.96
		35901	SERVICIOS DE JARDINERIA Y FUMIGACION	12AA01	REMANENTE RECURSOS PROPIOS		\$4,085.11	\$0.01	\$4,085.10	\$0.00

Evaluador: LPMM Coordinador: DPPC

UNIDAD RESPONSABLE	GC/INV	COG	DESCRIPCIÓN DE COG	ORIGEN	DESCRIPCIÓN DE ORIGEN	PROGRAMA	PRESUPUESTO MODIFICADO	PRESUPUESTO COMPROMETIDO	PRESUPUESTO DEVENGADO	PRESUPUESTO DISPONIBLE
Dirección General de Hospitalidad y Turismo 3110	Gasto corriente	36101	DIFUSION POR RADIO, TELEVISION Y OTROS MEDIOS DE MENSAJES SOBRE PROGRAMAS Y ACTIVIDADES GUBERNAMENTALES	11AA01	RECURSOS PROPIOS	F000001 Dirección General de Hospitalidad y Turismo	\$2,706,779.72	\$0.00	\$49,996.00	\$2,656,783.72
		36102	IMPRESION Y ELABORACION DE PUBLICACIONES	11AA01	RECURSOS PROPIOS		\$1,058,815.20	\$0.00	\$957,374.85	\$101,440.35
		36601	SERVICIO DE CREACION Y DIFUSION DE CONTENIDO EXCLUSIVAMENTE A TRAVES DE INTERNET	11AA01	RECURSOS PROPIOS		\$466,408.01	\$0.00	\$221,008.01	\$245,400.00
		36901	OTROS SERVICIOS DE INFORMACION	11AA01	RECURSOS PROPIOS		\$3,700,706.14	\$0.00	\$1,131,640.75	\$2,569,065.39
		37101	PASAJES AEREOS NACIONALES	11AA01	RECURSOS PROPIOS		\$68,866.90	\$0.00	\$30,713.00	\$38,153.90
		37201	PASAJES NACIONALES TERRESTRES LOCALES	11AA01	RECURSOS PROPIOS		\$8,070.00	\$0.00	\$2,510.00	\$5,560.00
		37202	PASAJES NACIONALES TERRESTRES FORANEOS	11AA01	RECURSOS PROPIOS		\$22,930.00	\$0.00	\$10,382.00	\$12,548.00
		37501	VIATICOS EN EL PAIS	11AA01	RECURSOS PROPIOS		\$40,000.00	\$0.00	\$21,765.52	\$18,234.48
		37901	OTROS SERVICIOS DE TRASLADO Y HOSPEDAJE	11AA01	RECURSOS PROPIOS		\$700.00	\$0.00	\$700.00	\$0.00
		38201	GASTOS DE ORDEN SOCIAL Y CULTURAL	11AA01	RECURSOS PROPIOS		\$404,936.83	\$0.00	\$4,813.54	\$400,123.29
		38301	CONGRESOS, CONVENCIONES, ESPECTACULOS Y FERIAS	11AA01	RECURSOS PROPIOS		\$4,335,202.73	\$506,396.92	\$2,709,253.74	\$1,119,552.07
		38501	GASTOS DE REPRESENTACION	11AA01	RECURSOS PROPIOS		\$250,000.00	\$0.00	\$118,059.21	\$131,940.79
		38502	GASTOS DE OFICINA Y ORGANIZACION	11AA01	RECURSOS PROPIOS		\$5,000.00	\$0.00	\$1,440.75	\$3,559.25
		39201	IMPUESTOS Y DERECHOS	11AA01	RECURSOS PROPIOS		\$1,355.00	\$0.00	\$1,355.00	\$0.00
		39801	IMPUESTO SOBRE NOMINAS	11AA01	RECURSOS PROPIOS		\$199,058.76	\$0.00	\$156,729.30	\$42,329.46
		39901	OTROS SERVICIOS GENERALES	11AA01	RECURSOS PROPIOS		\$1,371,372.00	\$0.00	\$1,371,372.00	\$0.00
39902	OTROS SERVICIOS RELACIONADOS CON COMBUSTIBLE	11AA01	RECURSOS PROPIOS	\$307.39	\$0.00	\$307.39	\$0.00			

7
Evaluador: LPMM Coordinador: DPPC

UNIDAD RESPONSABLE	GC/INV	COG	DESCRIPCIÓN DE COG	ORIGEN	DESCRIPCIÓN DE ORIGEN	PROGRAMA	PRESUPUESTO MODIFICADO	PRESUPUESTO COMPROMETIDO	PRESUPUESTO DEVENGADO	PRESUPUESTO DISPONIBLE
Dirección General de Hospitalidad y Turismo 3110	Gasto corriente	43901	OTROS SUBSIDIOS	11AA01	RECURSOS PROPIOS	F000001 Dirección General de Hospitalidad y Turismo	\$395,800.00	\$0.00	\$70,000.00	\$325,800.00
		44201	BECAS Y OTRAS AYUDAS PARA PROGRAMAS DE CAPACITACION	11AA01			\$200,000.00	\$0.00	\$0.00	\$200,000.00
		44501	AYUDAS SOCIALES A INSTITUCIONES SIN FINES DE LUCRO	11AA01			\$204,200.00	\$0.00	\$0.00	\$204,200.00
		49201	TRANSFERENCIAS PARA ORGANISMOS INTERNACIONALES	11AA01			\$35,000.00	\$0.00	\$0.00	\$35,000.00
		51101	MUEBLES DE OFICINA Y ESTANTERIA	12AA20	REMANENTE RECURSOS PROPIOS 2020		\$7,424.00	\$7,424.00	\$0.00	\$0.00
		51501	EQUIPO DE COMPUTO Y DE TECNOLOGIAS DE LA INFORMACION	11AA01	RECURSOS PROPIOS		\$100,000.00	\$70,941.23	\$0.00	\$29,058.77
		51501	EQUIPO DE COMPUTO Y DE TECNOLOGIAS DE LA INFORMACION	12AA01	REMANENTE RECURSOS PROPIOS		\$22,884.46	\$0.00	\$22,884.46	\$0.00
		59301	MARCAS	11AA01	RECURSOS PROPIOS		\$2,024,200.00	\$0.00	\$2,024,200.00	\$0.00
		59901	OTROS ACTIVOS INTANGIBLES	11AA01	RECURSOS PROPIOS		\$33,640.00	\$0.00	\$33,640.00	\$0.00
Dirección General de Hospitalidad y Turismo 3110	inversión	33301	SERVICIOS DE CONSULTORIA ADMINISTRATIVA, PROCESOS, TECNICA Y EN TECNOLOGIAS DE LA INFORMACION	12AB20	Remanente Participaciones 2020	100256 Atracción y promoción de eventos turísticos, artísticos y culturales	\$250,000.00	\$170,000.00	\$80,000.00	\$0.00
		36102	IMPRESION Y ELABORACION DE PUBLICACIONES	11AA01	RECURSOS PROPIOS	100255 Marca ciudad	\$509,000.00	\$0.00	\$504,611.60	\$4,388.40
		38201	GASTOS DE ORDEN SOCIAL Y CULTURAL	11AA01	RECURSOS PROPIOS	100255 Marca ciudad	\$4,491,000.00	\$417,600.00	\$983,032.19	\$3,090,367.81
		38301	CONGRESOS, CONVENCIONES, ESPECTACULOS Y FERIAS	11AA01	RECURSOS PROPIOS	100256 Atracción y promoción de eventos turísticos, artísticos y culturales	\$1,400,000.00	\$411,750.12	\$520,891.78	\$467,358.10


Evaluador: LPMM Coordinador: DPPC

UNIDAD RESPONSABLE	GC/INV	COG	DESCRIPCIÓN DE COG	ORIGEN	DESCRIPCIÓN DE ORIGEN	PROGRAMA	PRESUPUESTO MODIFICADO	PRESUPUESTO COMPROMETIDO	PRESUPUESTO DEVENGADO	PRESUPUESTO DISPONIBLE
Dirección General de Hospitalidad y Turismo 3110	inversión	38301	CONGRESOS, CONVENCIONES, ESPECTACULOS Y FERIAS	12AA01	REMANENTE RECURSOS PROPIOS	100256 Atracción y promoción de eventos turísticos, artísticos y culturales	\$700,000.00	\$0.00	\$120,506.60	\$579,493.40
		38301	CONGRESOS, CONVENCIONES, ESPECTACULOS Y FERIAS	12AB20	Remanente Participaciones 2020		\$499,989.00	\$0.00	\$499,989.00	\$0.00
		43901	OTROS SUBSIDIOS	11AB01	PARTICIPACIONES		\$26,672,520.00	\$1,750,000.01	\$8,814,113.31	\$16,108,406.68
		43901	OTROS SUBSIDIOS	12AA01	REMANENTE RECURSOS PROPIOS		\$26,440,000.00	\$1,992,000.01	\$22,228,708.80	\$2,219,291.19
		44101	AYUDAS SOCIALES A PERSONAS	11AB01	PARTICIPACIONES	\$111,900.00	\$0.00	\$0.00	\$111,900.00	
		44201	BECAS Y OTRAS AYUDAS PARA PROGRAMAS DE CAPACITACION	11AA01	RECURSOS PROPIOS	100278 Autoempleo	\$2,300,000.00	\$314,410.41	\$1,579,500.38	\$406,089.21
		61401	DIVISION DE TERRENOS Y CONSTRUCCION DE OBRAS DE URBANIZACION EN PROCESO	11AB01	PARTICIPACIONES	100246 Ciclociudad	\$8,500,000.00	\$8,500,000.00	\$0.00	\$0.00
		61401	DIVISION DE TERRENOS Y CONSTRUCCION DE OBRAS DE URBANIZACION EN PROCESO	12AA01	REMANENTE RECURSOS PROPIOS		\$12,500,000.00	\$12,421,536.71	\$0.00	\$78,463.29
Dirección General de Innovación 3210	Gasto corriente	21101	MATERIALES Y UTILES DE OFICINA	11AA01	RECURSOS PROPIOS	F000002 Dirección General de Innovación	\$14,600.00	\$0.00	\$647.57	\$13,952.43
		21201	MATERIALES Y UTILES DE IMPRESION Y REPRODUCCION	11AA01	RECURSOS PROPIOS		\$2,800.00	\$0.00	\$0.00	\$2,800.00
		21401	MATERIALES, UTILES Y EQUIPOS MENORES DE TECNOLOGIAS DE LA INFORMACION Y COMUNICACIONES	11AA01	RECURSOS PROPIOS		\$5,000.00	\$0.00	\$0.00	\$5,000.00
		21601	MATERIAL DE LIMPIEZA	11AA01	RECURSOS PROPIOS		\$6,000.00	\$0.00	\$22.00	\$5,978.00
		22101	PRODUCTOS ALIMENTICIOS PARA EL PERSONAL ADSCRITO A LAS DEPENDENCIAS DE LA ADMINISTRACION PUBLICA MUNICIPAL	11AA01	RECURSOS PROPIOS		\$21,020.00	\$0.00	\$2,423.01	\$18,596.99
		22301	UTENSILIOS PARA EL SERVICIO DE ALIMENTACION	11AA01	RECURSOS PROPIOS		\$9,607.63	\$0.00	\$0.00	\$9,607.63
		24301	CAL, YESO Y PRODUCTOS DE YESO	11AA01	RECURSOS PROPIOS		\$100.00	\$0.00	\$24.00	\$76.00


Evaluador: LPMM Coordinador: DPPC

UNIDAD RESPONSABLE	GC/INV	COG	DESCRIPCIÓN DE COG	ORIGEN	DESCRIPCIÓN DE ORIGEN	PROGRAMA	PRESUPUESTO MODIFICADO	PRESUPUESTO COMPROMETIDO	PRESUPUESTO DEVENGADO	PRESUPUESTO DISPONIBLE
Dirección General de Innovación 3210	Gasto corriente	24601	MATERIAL ELECTRICO Y ELECTRONICO	11AA01	RECURSOS PROPIOS	F000002 Dirección General de Innovación	\$2,000.00	\$0.00	\$1,606.01	\$393.99
		24701	ARTICULOS METALICOS PARA LA CONSTRUCCION	11AA01			\$400.00	\$0.00	\$60.00	\$340.00
		24801	MATERIALES COMPLEMENTARIOS	11AA01			\$4,000.00	\$0.00	\$1,770.79	\$2,229.21
		25101	PRODUCTOS QUIMICOS BASICOS	11AA01			\$200.00	\$0.00	\$19.99	\$180.01
		25301	MEDICINAS Y PRODUCTOS FARMACEUTICOS	11AA01			\$1,500.00	\$0.00	\$58.66	\$1,441.34
		25401	MATERIALES, ACCESORIOS Y SUMINISTROS MEDICOS	11AA01			\$800.00	\$0.00	\$0.00	\$800.00
		26103	COMBUSTIBLES, LUBRICANTES Y ADITIVOS DESTINADOS PARA ACTIVIDADES ADMINISTRATIVAS	11AA01			\$92,094.72	\$0.00	\$37,092.84	\$55,001.88
		26103	COMBUSTIBLES, LUBRICANTES Y ADITIVOS DESTINADOS PARA ACTIVIDADES ADMINISTRATIVAS	12AA01	REMANENTE RECURSOS PROPIOS	\$53,931.83	\$0.00	\$53,931.40	\$0.43	
		27101	VESTUARIOS Y UNIFORMES DESTINADOS A ACTIVIDADES ADMINISTRATIVAS	11AA01	RECURSOS PROPIOS	F000002 Dirección General de Innovación	\$4,454.40	\$0.00	\$4,454.40	\$0.00
		27102	VESTUARIOS Y UNIFORMES DESTINADOS A ACTIVIDADES OPERATIVAS	11AA01			\$23,067.76	\$5,091.24	\$0.00	\$17,976.52
		27201	PRENDAS DE SEGURIDAD Y PROTECCION PERSONAL	11AA01			\$500.00	\$0.00	\$119.50	\$380.50
		29101	HERRAMIENTAS MENORES	11AA01			\$800.00	\$0.00	\$0.00	\$800.00
		29201	REFACCIONES Y ACCESORIOS MENORES DE EDIFICIOS	11AA01			\$2,000.00	\$0.00	\$80.01	\$1,919.99
		29301	REFACCIONES Y ACCESORIOS MENORES DE MOBILIARIO Y EQUIPO DE ADMINISTRACION, EDUCACIONAL Y RECREATIVO	11AA01			\$2,220.00	\$0.00	\$0.00	\$2,220.00
		29401	REFACCIONES Y ACCESORIOS MENORES DE EQUIPO DE COMPUTO Y TECNOLOGIAS DE LA INFORMACION	11AA01			\$2,500.00	\$0.00	\$0.00	\$2,500.00

Evaluador: LPMM Coordinador: DPPC

UNIDAD RESPONSABLE	GC/INV	COG	DESCRIPCIÓN DE COG	ORIGEN	DESCRIPCIÓN DE ORIGEN	PROGRAMA	PRESUPUESTO MODIFICADO	PRESUPUESTO COMPROMETIDO	PRESUPUESTO DEVENGADO	PRESUPUESTO DISPONIBLE
Dirección General de Innovación 3210	Gasto corriente	29601	REFACCIONES Y ACCESORIOS MENORES DE EQUIPO DE TRANSPORTE	11AA01	RECURSOS PROPIOS	F000002 Dirección General de Innovación	\$50,000.00	\$0.00	\$4,377.84	\$45,622.16
		31101	SERVICIO DE ENERGIA ELECTRICA	11AA01			\$10,843.08	\$0.00	\$8,124.21	\$2,718.87
		31401	SERVICIO DE TELEFONIA TRADICIONAL	11AA01			\$10,199.28	\$0.00	\$7,649.45	\$2,549.83
		31501	SERVICIO DE TELEFONIA CELULAR	11AA01			\$10,863.72	\$0.00	\$7,675.83	\$3,187.89
		32201	ARRENDAMIENTO DE EDIFICIOS Y LOCALES	11AA01			\$494,741.01	\$45,033.84	\$217,558.32	\$232,148.85
		32303	ARRENDAMIENTO DE BIENES Y EQUIPO INFORMATICO	11AA01			\$31,423.32	\$7,436.47	\$23,986.85	\$0.00
		32303	ARRENDAMIENTO DE BIENES Y EQUIPO INFORMATICO	12AA01	REMANENTE RECURSOS PROPIOS		\$2,500.00	\$0.01	\$2,499.99	\$0.00
		33301	SERVICIOS DE CONSULTORIA ADMINISTRATIVA, PROCESOS, TECNICA Y EN TECNOLOGIAS DE LA INFORMACION	11AA01	RECURSOS PROPIOS		\$32,250.00	\$0.00	\$0.00	\$32,250.00
		33401	SERVICIOS DE CAPACITACION	11AA01			\$35,000.00	\$0.00	\$0.00	\$35,000.00
		33601	IMPRESIONES OFICIALES	11AA01			\$29,174.74	\$0.00	\$1,624.00	\$27,550.74
		33603	SERVICIO DE FOTOCOPIADO E IMPRESION	11AA01			\$4,158.76	\$1,504.38	\$1,471.73	\$1,182.65
		33901	SERVICIOS PROFESIONALES, CIENTIFICOS Y TECNICOS INTEGRALES	12AA01	REMANENTE RECURSOS PROPIOS		\$1,150,430.00	\$0.00	\$1,150,430.00	\$0.00
		34501	SEGURO DE BIENES PATRIMONIALES	11AA01	RECURSOS PROPIOS		\$27,456.00	\$0.00	\$25,086.07	\$2,369.93
		35101	CONSERVACION Y MANTENIMIENTO MENOR DE INMUEBLES	11AA01	RECURSOS PROPIOS		\$5,000.04	\$0.00	\$0.00	\$5,000.04
		35301	INSTALACION, REPARACION Y MANTENIMIENTO DE EQUIPO DE COMPUTO Y TECNOLOGIA DE LA INFORMACION	11AA01	RECURSOS PROPIOS		\$3,594.48	\$619.47	\$619.44	\$2,355.57
		35301	INSTALACION, REPARACION Y MANTENIMIENTO DE EQUIPO DE COMPUTO Y TECNOLOGIA DE LA INFORMACION	12AA01	REMANENTE RECURSOS PROPIOS		\$1,157.69	-\$0.01	\$1,157.70	\$0.00

UNIDAD RESPONSABLE	GC/INV	COG	DESCRIPCIÓN DE COG	ORIGEN	DESCRIPCIÓN DE ORIGEN	PROGRAMA	PRESUPUESTO MODIFICADO	PRESUPUESTO COMPROMETIDO	PRESUPUESTO DEVENGADO	PRESUPUESTO DISPONIBLE
Dirección General de Innovación 3210	Gasto corriente	35501	REPARACION Y MANTENIMIENTO DE EQUIPO DE TRANSPORTE	11AA01	RECURSOS PROPIOS	F000002 Dirección General de Innovación	\$6,063.48	\$0.00	\$1,519.60	\$4,543.88
		35701	INSTALACION, REPARACION Y MANTENIMIENTO DE MAQUINARIA, OTROS EQUIPOS Y HERRAMIENTA	11AA01	RECURSOS PROPIOS		\$6,757.27	\$1,027.47	\$0.00	\$5,729.80
		35701	INSTALACION, REPARACION Y MANTENIMIENTO DE MAQUINARIA, OTROS EQUIPOS Y HERRAMIENTA	12AA01	REMANENTE RECURSOS PROPIOS		\$1,311.01	\$3.01	\$1,308.00	\$0.00
		35801	SERVICIOS DE LIMPIEZA Y MANEJO DE DESECHOS	11AA01	RECURSOS PROPIOS		\$108,085.20	\$82,214.99	\$25,870.21	\$0.00
		35801	SERVICIOS DE LIMPIEZA Y MANEJO DE DESECHOS	12AA01	REMANENTE RECURSOS PROPIOS		\$19,201.73	-\$0.01	\$19,201.73	\$0.01
		35901	SERVICIOS DE JARDINERIA Y FUMIGACION	11AA01	RECURSOS PROPIOS		\$7,800.00	\$4,452.90	\$890.58	\$2,456.52
		35901	SERVICIOS DE JARDINERIA Y FUMIGACION	12AA01	REMANENTE RECURSOS PROPIOS		\$3,195.86	\$0.01	\$3,195.85	\$0.00
		36102	IMPRESION Y ELABORACION DE PUBLICACIONES	11AA01	RECURSOS PROPIOS		\$5,800.00	\$0.00	\$0.00	\$5,800.00
		37201	PASAJES NACIONALES TERRESTRES LOCALES	11AA01	RECURSOS PROPIOS		\$5,000.00	\$0.00	\$2,757.00	\$2,243.00
		37202	PASAJES NACIONALES TERRESTRES FORANEOS	11AA01	RECURSOS PROPIOS		\$3,000.00	\$0.00	\$0.00	\$3,000.00
		37501	VIATICOS EN EL PAIS	11AA01	RECURSOS PROPIOS		\$3,000.00	\$0.00	\$200.00	\$2,800.00
		38301	CONGRESOS, CONVENCIONES, ESPECTACULOS Y FERIAS	11AA01	RECURSOS PROPIOS		\$661,393.30	\$0.00	\$384,151.46	\$277,241.84
		38501	GASTOS DE REPRESENTACION	11AA01	RECURSOS PROPIOS		\$3,000.00	\$0.00	\$1,349.30	\$1,650.70
		38502	GASTOS DE OFICINA Y ORGANIZACION	11AA01	RECURSOS PROPIOS		\$3,282.00	\$0.00	\$1,811.00	\$1,471.00
		39201	IMPUESTOS Y DERECHOS	11AA01	RECURSOS PROPIOS		\$1,626.00	\$0.00	\$1,084.00	\$542.00
		39801	IMPUESTO SOBRE NOMINAS	11AA01	RECURSOS PROPIOS		\$98,408.40	\$0.00	\$78,853.74	\$19,554.66
39902	OTROS SERVICIOS RELACIONADOS CON COMBUSTIBLE	11AA01	RECURSOS PROPIOS	\$287.68	\$0.00	\$287.68	\$0.00			

Evaluador: LPMM  Coordinador: DPPC

UNIDAD RESPONSABLE	GC/INV	COG	DESCRIPCIÓN DE COG	ORIGEN	DESCRIPCIÓN DE ORIGEN	PROGRAMA	PRESUPUESTO MODIFICADO	PRESUPUESTO COMPROMETIDO	PRESUPUESTO DEVENGADO	PRESUPUESTO DISPONIBLE
Dirección General de Innovación 3210	Gasto corriente	51101	MUEBLES DE OFICINA Y ESTANTERIA	12AA01	REMANENTE RECURSOS PROPIOS	F000002 Dirección General de Innovación	\$51,475.00	\$0.00	\$51,475.00	\$0.00
		51501	EQUIPO DE COMPUTO Y DE TECNOLOGIAS DE LA INFORMACION	11AA01	RECURSOS PROPIOS		\$44,138.00	\$0.00	\$0.00	\$44,138.00
		51901	OTROS MOBILIARIOS Y EQUIPOS DE ADMINISTRACION	11AA01	RECURSOS PROPIOS		\$27,615.97	\$0.00	\$0.00	\$27,615.97
		56501	EQUIPO DE COMUNICACION Y TELECOMUNICACION	11AA01	RECURSOS PROPIOS		\$4,000.00	\$0.00	\$0.00	\$4,000.00
	inversión	24201	CEMENTO Y PRODUCTOS DE CONCRETO	11AA01	RECURSOS PROPIOS	100287 Conectividad para todos	\$550,000.00	\$0.00	\$0.00	\$550,000.00
		31701	SERVICIOS DE ACCESO DE INTERNET, REDES Y PROCESAMIENTO DE INFORMACION	11AA01	RECURSOS PROPIOS		\$1,400,000.00	\$0.00	\$0.00	\$1,400,000.00
		33301	SERVICIOS DE CONSULTORIA ADMINISTRATIVA, PROCESOS, TECNICA Y EN TECNOLOGIAS DE LA INFORMACION	11AA01	RECURSOS PROPIOS		\$950,000.00	\$0.00	\$0.00	\$950,000.00
		33901	SERVICIOS PROFESIONALES, CIENTIFICOS Y TECNICOS INTEGRALES	12AA01	REMANENTE RECURSOS PROPIOS	100284 Innovación y emprendimiento	\$4,000,000.00	\$1,013,437.00	\$2,499,554.01	\$487,008.99
		33901	SERVICIOS PROFESIONALES, CIENTIFICOS Y TECNICOS INTEGRALES	12AA01	REMANENTE RECURSOS PROPIOS	100287 Conectividad para todos	\$1,533,986.00	\$0.00	\$1,533,986.00	\$0.00
		35701	INSTALACION, REPARACION Y MANTENIMIENTO DE MAQUINARIA, OTROS EQUIPOS Y HERRAMIENTA	11AA01	RECURSOS PROPIOS		\$5,500,000.00	\$3,679,520.00	\$0.00	\$1,820,480.00
		35701	INSTALACION, REPARACION Y MANTENIMIENTO DE MAQUINARIA, OTROS EQUIPOS Y HERRAMIENTA	12AA01	REMANENTE RECURSOS PROPIOS		\$1,528,000.00	\$0.00	\$1,528,000.00	\$0.00
		51501	EQUIPO DE COMPUTO Y DE TECNOLOGIAS DE LA INFORMACION	11AA01	RECURSOS PROPIOS		\$2,500,000.00	\$0.00	\$0.00	\$2,500,000.00

2
Evaluador: LPMM Coordinador: DPPC

1.2 Eficacia y Economía por programa

UNIDAD RESPONSABLE	GC/INV	PROGRAMA	PRESUPUESTO MODIFICADO	PRESUPUESTO COMPROMETIDO	PRESUPUESTO DEVENGADO	PRESUPUESTO DISPONIBLE	ECONOMÍA	EFICACIA
Secretaría para la Reactivación Económica de León 2100	Gasto corriente	E000003 Secretaría para la Reactivación Económica de León	\$1,788,125.27	\$212,877.97	\$972,214.17	\$603,033.13	66%	100%
Dirección General de Economía 2110	Gasto corriente	E000003 Dirección General de Economía	\$5,732,648.78	\$829,856.73	\$2,727,914.92	\$2,174,877.13	62%	97%
	inversión	100275 Ayúdate a ayudando	\$16,000,000.00	\$452,417.28	\$10,129,544.51	\$5,418,038.21	66%	100%
		100278 Autoempleo	\$9,680,000.00	\$271,480.00	\$6,840,066.00	\$2,568,454.00	73%	100%
		100279 Mi Plaza	\$10,773,296.51	\$2,520,639.26	\$8,252,657.25	\$0.00	100%	40%
		100280 En marcha	\$11,500,000.00	\$0.00	\$6,401,999.99	\$5,098,000.01	56%	98%
		100281 Power Pyme	\$16,996,700.00	\$0.00	\$10,190,000.00	\$6,806,700.00	60%	72%
		100282 Encadenamiento productivo y atracción de inversiones	\$24,633,592.23	\$0.00	\$24,633,591.23	\$1.00	100%	47%
Dirección de Comercio, Consumo y Abasto 2111	Gasto corriente	E000003 Dirección de Comercio, Consumo y Abasto	\$5,404,037.55	\$531,216.15	\$3,735,615.14	\$1,137,206.26	79%	Sin metas
	inversión	100279 Mi Plaza	\$12,707,878.17	\$11,320,541.32	\$633,250.00	\$754,086.85	94%	88%
Dirección de Atracción de Inversiones 2112	Gasto corriente	E000003 Dirección de Atracción de Inversiones	\$1,120,304.71	\$23,675.23	\$397,108.19	\$699,521.29	38%	92%
	inversión	100282 Encadenamiento productivo y atracción de inversiones	\$17,658,107.00	\$0.00	\$531,437.46	\$17,126,669.54	3%	Sin metas
Dirección General de Hospitalidad y Turismo 3110	Gasto corriente	F000001 Dirección General de Hospitalidad y Turismo	\$19,095,949.51	\$797,295.28	\$9,865,196.45	\$8,433,457.78	56%	63%
	inversión	100246 Ciclociudad	\$21,000,000.00	\$20,921,536.71	\$0.00	\$78,463.29	100%	10%
		100255 Marca ciudad	\$5,000,000.00	\$417,600.00	\$1,487,643.79	\$3,094,756.21	38%	75%
		100256 Atracción y promoción de eventos turísticos, artísticos y culturales	\$56,074,409.00	\$4,323,750.14	\$32,264,209.49	\$19,486,449.37	65%	86%
		100278 Autoempleo	\$2,300,000.00	\$314,410.41	\$1,579,500.38	\$406,089.21	82%	50%
Dirección General de Innovación 3210	Gasto corriente	F000002 Dirección General de Innovación	\$3,212,829.36	\$147,383.77	\$2,128,526.76	\$936,918.83	71%	100%

Evaluador: LPMM Coordinador: DPPC

UNIDAD RESPONSABLE	GC/INV	PROGRAMA	PRESUPUESTO MODIFICADO	PRESUPUESTO COMPROMETIDO	PRESUPUESTO DEVENGADO	PRESUPUESTO DISPONIBLE	ECONOMÍA	EFICACIA
Dirección General de Innovación 3210	inversión	100284 Innovación y emprendimiento	\$4,000,000.00	\$1,013,437.00	\$2,499,554.01	\$487,008.99	88%	84%
		100287 Conectividad para todos	\$13,961,986.00	\$3,679,520.00	\$3,061,986.00	\$7,220,480.00	48%	54%

ANEXO 2. DESGLOSE POR INDICADOR

En este apartado se incluyen todos aquellos indicadores del ente que cuenten con meta modificada para el trimestre evaluado.

UNIDAD RESPONSABLE	PROGRAMA	NIVEL RESUMEN NARRATIVO	INDICADOR	META MODIFICADA	META ALCANZADA	AVANCE TOTAL
Secretaría para la Reactivación Económica de León 2100	E000003 PRESTACION DE SERVICIOS PUBLICOS FUNCIONES DE DESARROLLO ECONOMICO	Componente	Personas que realizan una actividad de autoempleo, micro o pequeña empresa, para mejorar o consolidar su proyecto productivo apoyado	79	80.66	102.10%
	E000003 PRESTACION DE SERVICIOS PUBLICOS FUNCIONES DE DESARROLLO ECONOMICO	Actividad	Porcentaje de solicitudes atendidas	76.00%	80.00%	105.26%
Dirección General de Economía 2110	E000003 PRESTACION DE SERVICIOS PUBLICOS FUNCIONES DE DESARROLLO ECONOMICO	Componente	Porcentaje de ferias o reclutamientos realizados	3	3	100%
	E000003 PRESTACION DE SERVICIOS PUBLICOS FUNCIONES DE DESARROLLO ECONOMICO	Actividad	Porcentaje de personas atendidas	1,500.00	1,400.00	93.33%
Dirección de Comercio, Consumo y Abasto 2111	E000001 PRESTACION DE SERVICIOS PUBLICOS FUNCIONES DE GOBIERNO	Propósito	Mercados Públicos y Comercio Popular Competitivo.	69.20%	63.19%	91.32%
	E000001 PRESTACION DE SERVICIOS PUBLICOS FUNCIONES DE GOBIERNO	Componente	Porcentaje de folios de regulación generados de zonas emblemáticas	66.40%	112.32%	169.16%
	E000001 PRESTACION DE SERVICIOS PUBLICOS FUNCIONES DE GOBIERNO	Actividad	Porcentaje de inspección en distintos puntos de la ciudad a través de la Unidad de Reportes.	72.00%	100.14%	139.08%
	E000001 PRESTACION DE SERVICIOS PUBLICOS FUNCIONES DE GOBIERNO	Actividad	Porcentaje inspección en el Centro Histórico de la ciudad.	81.00%	60.52%	74.72%

Evaluador: LPMM Coordinador: DPPC

UNIDAD RESPONSABLE	PROGRAMA	NIVEL RESUMEN NARRATIVO	INDICADOR	META MODIFICADA	META ALCANZADA	AVANCE TOTAL
Dirección de Atracción de Inversiones 2112	E000003 PRESTACION DE SERVICIOS PUBLICOS FUNCIONES DE DESARROLLO ECONOMICO	Componente	Monto de inversión comprometida.	100.00%	84.87%	84.87%
		Actividad	Porcentaje de reuniones de coordinación y vinculación	74.70%	80.65%	107.97%
Dirección General de Hospitalidad y Turismo 3110	F000001 FOMENTO Y PROMOCION DE LA INVERSION EN EL SECTOR TURISTICO	Proposito	Porcentaje de reportes enviados al personal	70.00%	60.00%	85.71%
		Componente	Porcentaje del cumplimiento de ejecución del presupuesto	70.00%	60.00%	85.71%
		Actividad	Porcentaje de actualización de saldos de presupuesto	70.00%	60.00%	85.71%
		Actividad	Porcentaje de convenios y pagos capturados	70.00%	60.00%	85.71%
		Componente	Porcentaje de actualización de reporte de modificaciones	75.00%	25.00%	33.33%
		Actividad	Porcentaje de actualización de ampliaciones presupuestales	75.00%	25.00%	33.33%
		Actividad	Porcentaje de actualización de modificaciones presupuestales	75.00%	25.00%	33.33%
Dirección General de Innovación 3210	F000002 APOYOS PARA ACTIVIDADES CIENTIFICAS, TECNOLOGICAS Y DE INNOVACION	Componente	Porcentaje de trámites realizados para la consecución de los objetivos de la Dirección	74.99%	74.99%	100%
		Actividad	Porcentaje de Realización de trámites	74.99%	74.99%	100%
		Componente	Porcentaje de trámites supervisados para la consecución de los objetivos de la Dirección	74.99%	74.99%	100%
		Actividad	Supervisión y seguimiento de trámites y procesos	74.99%	74.99%	100%
Dirección General de Hospitalidad y Turismo 3110	100246 Ciclociudad	Actividad	Porcentaje de avance en la gestión para la ejecución de la Segunda etapa de la Ruta del Peatón de calle Juárez, Tramo: Calle Constitución a Blvd. Mariano Escobedo	100.00%	10.00%	10%
	100255 Marca Ciudad	Componente	Porcentaje de avance en la instalación de las decoraciones emblemáticas por temporada realizadas respecto del total previsto.	50.00%	25.00%	50%
	100255 Marca Ciudad	Actividad	Porcentaje de avance en el número de decoraciones emblemáticas realizadas	50.00%	50.00%	100%
	100256 Atracción y promoción de eventos turísticos artísticos y culturales	Componente	Porcentaje de avance en el número de festivales y eventos realizados en el año respecto de la meta establecida	49.98%	49.98%	100%
	100256 Atracción y promoción de eventos turísticos artísticos y culturales	Actividad	Porcentaje de avance en la integración de expedientes de cada uno de los eventos ejecutados respecto a lo programado	66.00%	66.00%	100%
	100256 Atracción y promoción de eventos turísticos artísticos y culturales	Actividad	Número de festivales y eventos en el año apoyados respecto a los programados.	10	12	120%
	100256 Atracción y promoción de eventos turísticos artísticos y culturales	Componente	Número de eventos de la industria de reuniones en el año apoyados.	75.00%	50.00%	66.67%

UNIDAD RESPONSABLE	PROGRAMA	NIVEL RESUMEN NARRATIVO	INDICADOR	META MODIFICADA	META ALCANZADA	AVANCE TOTAL
Dirección General de Hospitalidad y Turismo 3110	100256 Atracción y promoción de eventos turísticos artísticos y culturales	Actividad	Porcentaje de avance en el número de eventos de la industria de reuniones en el año apoyados realizados.	80.00%	50.00%	62.50%
Dirección General de Economía 2110	100275 Ayúdate a Ayudando	Actividad	Porcentaje solicitudes recibidas	65.00%	91.31%	140.48%
		Actividad	Porcentaje de personas beneficiadas con empleo temporal.	1,350.00	2,107.00	156.07%
	100278 Autoempleo	Componente	Número de cursos impartidos	9	60	666.67%
		Actividad	Número de personas que desarrollaron una nueva competencia laboral	180	1,210.00	672.22%
		Componente	Número de cursos de capacitación para la vida y el trabajo	36	139	386.11%
		Actividad	Número de Becas de capacitación	900	4,115.00	457.22%
		Actividad	Porcentaje de módulos instalados respecto a los programados	30	156	520%
Dirección General de Hospitalidad y Turismo 3110	100278 Autoempleo	Actividad	Número de personas capacitadas y sensibilizadas respecto a las programadas	3,140.00	4,038.00	128.60%
Actividad		Número de personas certificadas respecto a las programadas	20	0	0%	
Dirección General de Economía 2110	100278 Autoempleo	Componente	Porcentaje de la vinculación a través de las ferias de empleo	2,200.00	8,054.00	366.09%
Actividad		Número de ferias de empleo o reclutamientos respecto a las programados	4	53	1325%	
Dirección de Comercio, Consumo y Abasto 2111	100279 Mi Plaza	Componente	Porcentaje de la implementación de un programa de fortalecimiento orientado al comercio y al consumo	60.00%	60.00%	100%
		Actividad	Número de mercados públicos intervenidos	100.00%	100.00%	100%
		Actividad	Porcentaje de obras concluidas del 2021	100.00%	80.00%	80%
		Actividad	Porcentaje de la instalaciones eléctricas del Mercado Aldama	100.00%	100.00%	100%
		Actividad	Porcentaje del desmantelamiento de los comerciantes del mercado Virgen de Guadalupe	100.00%	100.00%	100%
		Actividad	Porcentaje de construcción del mercado Virgen de Guadalupe	100.00%	61.00%	61%
Dirección General de Economía 2110	100279 Mi Plaza	Actividad	PORCENTAJE DE MODERNIZACIÓN CON INFRAESTRUCUTRA A MERCADOS PÚBLICOS 2022	50.01%	10.00%	20%
		Actividad	PORCENTAJE DE MODERNIZACIÓN CON ESTRATEGIAS DE MARKETING COMERCIAL A MERCADOS PÚBLICOS 2022	50.01%	10.00%	20%
		Actividad	Porcentaje de modernización del Centro de Abasto Mercado ex-estacionamiento Comonfort	50.00%	10.00%	20%
	100280 En Marcha	Componente	Porcentaje de familias beneficiadas con un equipamiento y capacitación para que mejoren su ingreso familiar	77.00%	107.50%	139.61%
		Actividad	Porcentaje de familias, micro, pequeñas y medianas empresas, beneficiadas con un equipamiento	79.00%	105.80%	133.92%
		Actividad	Porcentaje de empresas beneficiadas a través de un esquema de Promoción Comercial	100.00%	115.00%	115%
		Actividad	Porcentaje de personas, micro, pequeñas y medianas empresas beneficiadas con capacitación	76.00%	106.80%	140.53%

Evaluador: LPMM Coordinador: DPPC

UNIDAD RESPONSABLE	PROGRAMA	NIVEL RESUMEN NARRATIVO	INDICADOR	META MODIFICADA	META ALCANZADA	AVANCE TOTAL	
Dirección General de Economía 2110	100280 En Marcha	Componente	Porcentaje de empresas insertadas a las Plataformas de Comercio Electrónico	56.00%	53.40%	95.36%	
	100280 En Marcha	Actividad	Porcentaje de empresas vinculadas a las Plataformas de Comercio Electrónico existentes	56.00%	53.40%	95.36%	
	100281 Power Pyme		Componente	Porcentaje de Financiamientos a empresarios o empresas para fortalecer su estructura.	66.00%	39.33%	59.59%
			Actividad	Porcentaje de mujeres empresarias o jefas de familia con una actividad productiva que acceden a un esquema de financiamiento	67.00%	0.00%	0%
			Actividad	Porcentaje de Micro, Pequeñas y Medianas Empresas que acceden a un financiamiento	70.00%	118.00%	168.57%
			Componente	Porcentaje de empresas de diversos sectores productivos beneficiadas, a través de acciones enfocadas al crecimiento, desarrollo y consolidación empresarial	64.00%	117.00%	182.81%
			Actividad	Porcentaje de empresas apoyadas con capacitación para su desarrollo y crecimiento	70.00%	117.00%	167.14%
			Componente	Porcentaje del número de ramas de actividad económica "prometedoras" impulsadas.	100.00%	33.33%	33.33%
	100282 Encadenamiento Productivo y Atracción de Inversiones		Actividad	Número de proyectos de inversión dentro de las ramas de actividad "prometedoras"	100.00%	33.33%	33.33%
			Componente	Monto de inversión comprometida.	100.00%	54.07%	54.07%
			Actividad	Numero de inversionistas asesorados y/o apoyados.	100.00%	120.00%	120%
			Actividad	Numero de empleos comprometidos.	100.00%	174.87%	174.87%
			Componente	Porcentaje de avance de Zonas industriales consolidadas.	100.00%	50.00%	50%
			Actividad	Numero de proyectos ejecutivos de infraestructura u otros estudios contratados	100.00%	0.00%	0%
			Actividad	Porcentaje de avance físico de obras de infraestructura	100.00%	0.00%	0%
			Actividad	Numero de convenios firmados para la liberación de afectaciones de obras de infraestructura	100.00%	0.00%	0%
			Actividad	Numero de convenios para la aplicación de recursos en obras de infraestructura industrial	100.00%	100.00%	100%
			Actividad	Numero de cierres administrativos de obras de infraestructura de ejercicios anteriores.	100.00%	50.00%	50%
	Dirección General de Innovación 3210	100284 Innovación y Emprendimiento	Componente	Porcentaje de empresas de apoyadas	100.00%	100.00%	100%
			Actividad	Número de proyectos constituidos o consolidados	100	36.36	36.36%
Actividad			Número de personas capacitadas	100	115.06	115.06%	
Actividad			Número de emprendedores beneficiados	100	141.6	141.60%	
100287 Conectividad para Todos		Propósito	Porcentaje de cobertura digital de un total de 1 millón 721 mil 215 habitantes del Municipio divididos en las 7 delegaciones.	50.00%	50.00%	100%	
		Componente	Porcentaje de implementación y/o mantenimiento de los nodos	40.00%	40.00%	100%	
		Actividad	Porcentaje de funcionamiento y/o mantenimiento de los nodos	74.99%	74.76%	99.69%	
		Actividad	Porcentaje de población beneficiada con la implementación de nuevos nodos de WiFi público	15	0	0%	

Evaluador: LPMM Coordinador: DPPC

UNIDAD RESPONSABLE	PROGRAMA	NIVEL RESUMEN NARRATIVO	INDICADOR	META MODIFICADA	META ALCANZADA	AVANCE TOTAL
Dirección General de Innovación 3210	100287 Conectividad para Todos	Actividad	Porcentaje de funcionamiento y/o mantenimiento de los nodos	100.00%	100.00%	100%
	100287 Conectividad para Todos	Actividad	Porcentaje de implementación y/o mantenimiento de los nodos	50.00%	0.00%	0%
		Componente	Porcentaje de avance de mantenimientos planificados a la red de sensores y plataforma de big data	50.00%	0.00%	0%
		Actividad	Porcentaje de avance de mantenimientos planificados a la red de sensores	74.99%	33.01%	44.02%
		Actividad	Porcentaje de avance de mantenimiento planificados de la plataforma de visualización y procesamiento de información	74.99%	33.01%	44.02%

